



МИНИСТЕРСТВО  
ФИНАНСОВ  
РОССИЙСКОЙ  
ФЕДЕРАЦИИ

# БЮДЖЕТ ДЛЯ ГРАЖДАН

К ФЕДЕРАЛЬНОМУ ЗАКОНУ  
О ФЕДЕРАЛЬНОМ БЮДЖЕТЕ НА 2022 ГОД  
И НА ПЛАНОВЫЙ ПЕРИОД 2024 – 2025 ГОД

МОСКВА  
2022 ГОД

# Оглавление

<b>1</b>	<b>ОСНОВНЫЕ ПАРАМЕТРЫ ФЕДЕРАЛЬНОГО БЮДЖЕТА</b>	<b>2</b>
<b>2</b>	<b>СОЦИАЛЬНО ОРИЕНТИРОВАННЫЙ БЮДЖЕТ</b>	<b>22</b>
	НП Демография	26
	НП Здравоохранение	28
	НП Образование	31
	НП Жилье и городская среда	34
	НП Культура	36
	НП Туризм и индустрия гостеприимства	38
<b>3</b>	<b>БЮДЖЕТ ДЛЯ РОСТА ЭКОНОМИКИ</b>	<b>40</b>
	НП Производительность труда	44
	НП Экология	46
	НП Безопасные качественные дороги	49
	НП Цифровая экономика Российской Федерации	51
	НП Наука и университеты	54
	НП Малое и среднее предпринимательство и поддержка индивидуальной предпринимательской инициативы	56
	НП Международная кооперация и экспорт	59
	Комплексный план модернизации и расширения магистральной инфраструктуры на период до 2024 года	61

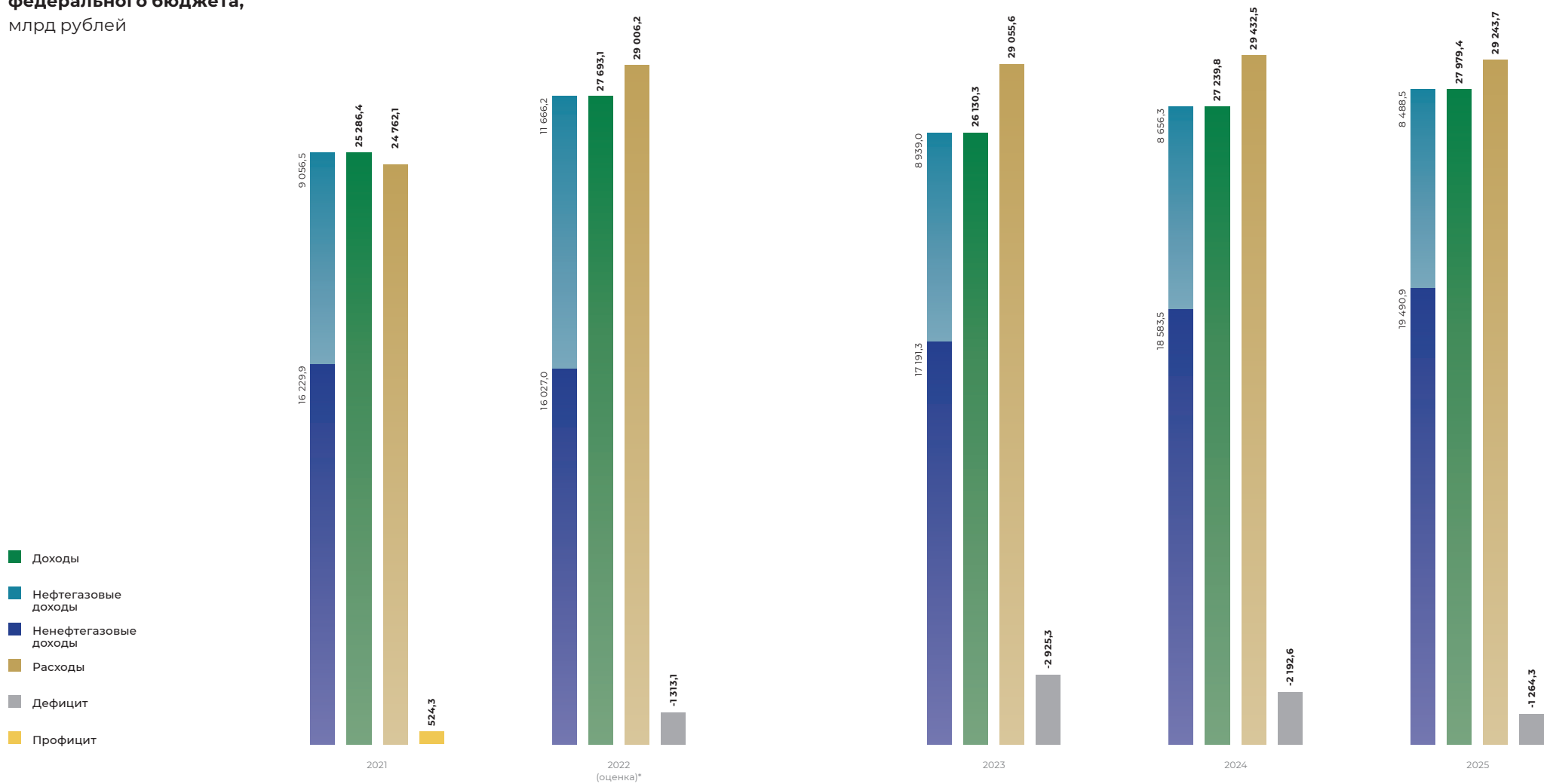
# Основные параметры федерального бюджета

2



3

**Основные характеристики  
федерального бюджета,**  
млрд рублей



\* Здесь и далее — по состоянию на 31 декабря 2022 г.

Основные характеристики федерального бюджета на 2023 год, в том числе в % к ВВП, млрд рублей

БАЗОВЫЕ НЕФТЕГАЗОВЫЕ ДОХОДЫ  
**8 000,0**

ДОПОЛНИТЕЛЬНЫЕ НЕФТЕГАЗОВЫЕ ДОХОДЫ  
**939,0**

МЕЖБЮДЖЕТНЫЕ ТРАНСФЕРТЫ ОБЩЕГО ХАРАКТЕРА  
**1 252,0**

ОБСЛУЖИВАНИЕ ГОСУДАРСТВЕННОГО (МУНИЦИПАЛЬНОГО) ДОЛГА  
**1 519,3**

СРЕДСТВА МАССОВОЙ ИНФОРМАЦИИ  
**119,7**

СОЦИАЛЬНАЯ ПОЛИТИКА  
**7 673,9**

ЗДРАВООХРАНЕНИЕ  
**1 523,6**

КУЛЬТУРА, КИНЕМАТОГРАФИЯ  
**197,0**

ФИЗИЧЕСКАЯ КУЛЬТУРА И СПОРТ  
**70,5**

ОБРАЗОВАНИЕ  
**1 392,8**

ДОХОДЫ, Всего  
**26 130,3**

НЕФТЕГАЗОВЫЕ ДОХОДЫ  
**8 939,0**

НЕНЕФТЕГАЗОВЫЕ ДОХОДЫ  
**17 191,3**

РАСХОДЫ  
**29 055,6**

ДЕФИЦИТ  
**-2 925,3**

ОБОРОТНЫЕ НАЛОГИ И СБОРЫ  
**12 614,1**

НАЛОГИ НА ПРИБЫЛЬ / ДОХОДЫ  
**1 786,0**

ПРОЧЕЕ  
**2 791,2**

ОБЩЕГОСУДАРСТВЕННЫЕ ВОПРОСЫ  
**2 008,5**

НАЦИОНАЛЬНАЯ ЭКОНОМИКА  
**3 801,5**

НАЦИОНАЛЬНАЯ БЕЗОПАСНОСТЬ И ПРАВООХРАНИТЕЛЬНАЯ ДЕЯТЕЛЬНОСТЬ  
**3 564,3**

ЖИЛИЩНО-КОММУНАЛЬНОЕ ХОЗЯЙСТВО  
**591,0**

ОХРАНА ОКРУЖАЮЩЕЙ СРЕДЫ  
**352,2**

НАЦИОНАЛЬНАЯ ОБОРОНА  
**4 972,6**

Федеральный бюджет на 2023 год и на плановый период 2024 и 2025 годов сформирован на основе базового варианта прогноза социально-экономического развития Российской Федерации на 2023 год и на плановый период 2024 и 2025 годов, предполагающего сохранение основного перечня ограничительных мер, принятых иностранными государствами в отношении России, на протяжении всего прогнозного периода, учитывающего проведение денежно-кредитной политики Банка России в рамках режима таргетирования инфляции на протяжении всего прогнозного периода, а также возврат к проведению с 2023 года бюджетной политики в логике «бюджетных правил» с постепенной нормализацией по мере адаптации экономики к новым условиям и перестройки хозяйственных связей.

Рост спроса на нероссийскую нефть со стороны ряда стран (на фоне введения в США запрета на поставки российской нефти и введения в ЕС с декабря 2022 года нефтяного эмбарго) в совокупности с ограничивающим предложением нефти решением ОПЕК+ о сдержанном повышении добычи, не обеспечивающим полного замещения выпадающих российских поставок, привели к существенному росту сырьевых котировок в первой половине 2022 года (80 \$/барр в январе-ноябре 2022 года). По мере трансформации мирового энергетического рынка, а также учитывая поступательное замедление мировой экономики, в дальнейшем ожидается постепенное снижение цен на нефть марки «Юралс» до ~65 \$/барр. к 2025 году. Отказ ряда стран от сотрудничества с Россией в нефтяной сфере, а также наличие дисконта при продажах основных товаров российского экспорта привели к пересмотру прогнозной траектории добычи нефти в России: оценка в 2022 году снижена до 515,0 млн тонн, в 2023 году — до 490,0 млн тонн. В 2024-2025 годах уровень добычи нефти будет составлять в среднем около 500 млн тонн.

Ожидается, что в условиях действия санкций, ограничений на движение капитала, а также временной приостановки «бюджетного правила» обменный курс до конца 2022 года будет определяться преимущественно динамикой текущего счета — в результате чего курс рубля по итогам 2022 года укрепится до уровня 68,1 рублей за доллар США. В 2023-2025 годах ожидается умеренное ослабление курса до уровней 68-72 рублей за доллар США, которое будет определяться преимущественно инфляционным дифференциалом со странами — торговыми партнерами. В реальном эффективном выражении курс рубля будет оставаться стабильным.

Несмотря на кардинальное изменение внешних условий в 2022 году благодаря реализации широкомасштабного антикризисного пакета мер государственной поддержки снижения российской экономики прогнозируется значительно более сдержанным, чем предполагали первоначальные оценки. Снижение ВВП по итогам 2022 года в условиях вынужденного разрыва ряда производственных процессов и сокращения внутреннего спроса оценивается на уровне умеренных 2,9%. По мере исчерпания шоков спроса и предложения ожидается, что спад экономики замедлится до 0,8% в 2023 году. В 2024-2025 годах, в том числе благодаря реализации мер экономической политики, направленных на содействие адаптации к происходящим структурным изменениям, прогнозируется восстановительный рост (+2,6% ежегодно). В дальнейшем экономика продолжит расти темпом около 3,0% — то есть выйдет на траекторию, соответствующую национальным целям развития.

Отмечаемое в первой половине 2022 года сжатие производственной активности произошло в гораздо меньшем объеме, чем предполагает величина внешнего шока. Устойчивость деловой активности подтверждается состоянием рынка труда. По итогам 2022 года, в том числе благодаря реализации государственных стимулирующих программ — предоставление отсрочки по уплате страховых взносов в течение 2-3 кварталов, реализация программ прямой поддержки наиболее уязвимых отраслей и программ проактивной поддержки занятости (переобучение, общественные работы и др.) — уровень безработицы останется на минимальных уровнях (4% в среднем за январь-ноябрь). В 2023-2024 годах на фоне подстройки рынка труда к структурным изменениям в экономике показатель поднимется до 4,4% и 4,3% соответственно, однако в дальнейшем, по мере митигации негативных последствий, вернется к уровню 4,1% (2025 год).

Прогнозируется, что по итогам 2022 года снижение оплаты труда и доходов граждан будет сдержанным благодаря менее масштабному, чем ожидалось ранее, сокращению экономической активности. В дальнейшем на фоне улучшения деловой конъюнктуры в 2023 году ожидается рост реальных заработных плат (+2,6%) и реальных располагаемых доходов населения (+1,6%). В 2024-2025 годах завершение структурных изменений в экономике будет способствовать выходу показателей уровня жизни населения на траекторию устойчивого роста (2,9% и 2,8% соответственно — реальные заработные платы; 2,8% и 2,5% соответственно — реальные располагаемые доходы населения), что станет основой для устойчиво положительной динамики потребления (2,7%, 3,7% и 3,1% в 2023-2025 годах соответственно — оборот розничной торговли, 1,9%, 2,5% и 2,5% в 2023-2025 годах соответственно — платные услуги населению).

## Основные макроэкономические показатели

на основании прогноза социально-экономического развития Российской Федерации



После снижения доходов федерального бюджета в номинальном выражении с 27 693,1 млрд рублей в 2022 году до 26 130,3 млрд рублей в 2023 году (-5,6% к 2022 году) прогнозируется постепенный рост доходов до 27 239,8 млрд рублей в 2024 году (+4,2% к 2023 году) и 27 979,4 млрд рублей в 2025 году (+2,7% к 2024 году).

В 2023-2025 годы объем расходов федерального бюджета сохранит стабильные объемы и составит 29 055,6 млрд рублей, 29 432,5 млрд рублей и 29 243,7 млрд рублей соответственно. Такой подход, с одной стороны, позволит обеспечить поддержку экономики в период адаптации и перестройки хозяйственных связей, а с другой — обеспечить доверие к экономической политике, устойчивость финансовой системы, доступность кредита как источника для экономического развития. Для достижения бюджетных параметров предусмотрены меры по повышению доходов и приоритизации расходов.

Предельный объем бюджетных расходов сформирован в соответствии с обновленной конструкцией «бюджетных правил», следование которым является обязательным условием обеспечения бюджетной устойчивости. Ввиду ограниченной предсказуемости не только ценовой конъюнктуры на мировом энергетическом рынке, но и объемов добычи и экспорта нефти и природного газа Российской Федерацией, а также ценовых дисконтов объем базовых нефтегазовых доходов зафиксирован в 2023 — 2025 годах в абсолютном выражении на уровне 8 трлн рублей. Такой размер базовых нефтегазовых доходов в целом соответствует умеренно-консервативным оценкам внешних условий на средне-долгосрочном горизонте при стабильном уровне реального курса национальной валюты.

Утверждение данной новации определения величины базовых нефтегазовых доходов обеспечит стабильность бюджетных расходов. Предельный объем расходов федерального бюджета определяется как сумма нефтегазовых доходов, базовых нефтегазовых доходов, расходов на обслуживание государственного долга, а также сальдо предоставления бюджетных кредитов. Такая конструкция обусловит доступность кредитных ресурсов для внебюджетного сектора (относительно низкие процентные ставки) и умеренный рост государственного долга и расходов по его обслуживанию.

В 2023-2024 годах размер дефицита федерального бюджета планируется на уровне 2,0% и 1,4% ВВП соответственно, для чего в рамках переходного периода предельный размер расходов федерального бюджета предполагается увеличить на 2,9 трлн рублей и 1,6 трлн рублей соответственно. В 2025 году размер дефицита составит 1,2 трлн рублей (0,7% ВВП).

Основным источником финансирования дефицита федерального бюджета в 2023 и 2024 годах станут средства Фонда национального благосостояния (далее — ФНБ). Помимо ФНБ основными источниками финансирования дефицита федерального бюджета в 2023-2025 годах будут являться государственные заимствования Российской Федерации. Ненефтегазовый дефицит федерального бюджета сократится с 7,9% ВВП в 2023 году до 5,7% в 2025 году.

## Источники финансирования дефицита федерального бюджета 2021-2024 гг.

млрд рублей

	2021 (отчет)	2022 (оценка)	2023	2024	2025
<b>Источники финансирования дефицита</b>	<b>-524,3</b>	<b>1 313,1</b>	<b>2 925,3</b>	<b>2 192,6</b>	<b>1 264,3</b>
% к ВВП	0,4	0,9	2,0	1,4	0,7
в том числе					
<b>Государственные заимствования</b>	<b>1 703,3</b>	<b>-1 123,5</b>	<b>1 597,8</b>	<b>1 989,4</b>	<b>1 932,2</b>
Средства ФНБ	11,1	2 972,2	2 900,0	1 300,0	0,0
Иные источники:	-2 241,7	-760,2	-1 575,2	-1 099,3	-670,3
в том числе:					
приватизация	5,3	7,4	1,5	1,5	1,5
прочие источники	-2 246,9	-767,6	-1 576,7	-1 100,8	-671,8

В течение 2023 — 2024 годов средства Фонда национального благосостояния будут использованы на цели обеспечения сбалансированности федерального бюджета в объемах 2 900 млрд рублей в 2023 году, а в 2024 году — 1 300 млрд рублей, создавая условия для перехода с 2025 года к нормализации бюджетной политики. Кроме того, будет продолжено использование средств ФНБ на софинансирование формирования пенсионных накоплений застрахованных лиц, уплативших дополнительные страховые взносы на накопительную пенсию.

В связи с приостановкой бюджетного правила в 2022 году, а также увеличением расходов, связанных с поддержкой экономики и граждан в условиях геополитического и санкционного давления, пополнение Фонда национального благосостояния за счет дополнительных нефтегазовых доходов в 2023 году не планируется.

В 2024 и 2025 годах ожидается увеличение средств Фонда национального благосостояния за счет перечисления дополнительных нефтегазовых доходов федерального бюджета, полученных в 2023-2024 годах в объемах 939,0 млрд рублей и 656,3 млрд рублей соответственно. В результате, к концу 2024 года объем Фонда национального благосостояния составит 5 947,2 млрд рублей, а к концу 2025 года — 6 644,3 млрд рублей.

## Фонд национального благосостояния в 2021-2025 гг., млрд рублей

	2021 (отчет)	2022 (оценка)	2023	2024	2025
<b>Объем ФНБ на начало года</b>	<b>13 545,7</b>	<b>13 565,3</b>	<b>8 987,4</b>	<b>6 252,9</b>	<b>5 947,2</b>
% к ВВП	10,3	9,3	6,0	3,9	3,5
<b>Пополнение ФНБ</b>	<b>31,6</b>	<b>2 657,8</b>	<b>0,0</b>	<b>939,0</b>	<b>656,3</b>
<b>Объем ФНБ на конец года</b>	<b>13 565,3</b>	<b>8 987,4</b>	<b>6 252,9</b>	<b>5 947,2</b>	<b>6 644,3</b>
% к ВВП	10,4	6,2	4,2	3,7	3,9

В 2023 году валовой объем государственных заимствований составит 2,6 трлн рублей. Для минимизации использования средств ФНБ в 2023 году Правительству Российской Федерации будет предоставлено право осуществить дополнительные заимствования в объеме до 1 трлн рублей, которое предусматривается реализовать Минфином России при благоприятной рыночной конъюнктуре. Средства Фонда национального благосостояния после достижения необходимого уровня, который будет обеспечивать бюджетную стабильность и надежность, будут направляться на реализацию инфраструктурных проектов.

В 2023—2025 годах ожидается рост объема государственного долга Российской Федерации. По итогам 2023 года объем государственного долга Российской Федерации составит 25 368,6 млрд рублей, 2024 года — 27 679,0 млрд рублей и 2025 года — 29 939,5 млрд рублей.

В общем объеме государственного долга Российской Федерации будет преобладать государственный внутренний долг Российской Федерации в связи с преимущественным выпуском государственных ценных бумаг Российской Федерации, номинальная стоимость которых указана в валюте Российской Федерации, как в последние годы, так и в прогнозируемом периоде. Так, в общем объеме государственного долга Российской Федерации доля внутреннего долга составит 81,6% в 2023 году, 82,4% в 2024 году и 83,5% в 2025 году.

В предстоящем периоде объем государственного долга Российской Федерации сохранится на безопасном уровне (менее 20% ВВП).

## Объем государственного долга Российской Федерации млрд рублей

	2021 (отчет)	2022 (оценка)	2023	2024	2025
<b>Объем государственного долга Российской Федерации, всего</b>	<b>20 921,9</b>	<b>23 407,4</b>	<b>25 368,6</b>	<b>27 679,0</b>	<b>29 939,5</b>
% к ВВП	16,0	16,0	16,9	17,3	17,5
в том числе					
<b>Объем государственного внутреннего долга Российской Федерации</b>	<b>16 486,4</b>	<b>18 890,3</b>	<b>20 697,0</b>	<b>22 804,3</b>	<b>24 994,0</b>
<b>Объем государственного внешнего долга Российской Федерации</b>	<b>4 435,4</b>	<b>4 517,0</b>	<b>4 671,6</b>	<b>4 874,7</b>	<b>4 945,5</b>

# О доходах федерального бюджета


В 2023-2025 годах на фоне замедления роста мировой экономики, продолжающегося санкционного давления со стороны отдельных иностранных государств, нарушения производственно-логистических цепочек ряда отраслей российской экономики, традиционно ориентирующихся на экспорт, а также сохранения макроэкономических рисков прогнозируется снижение доходов федерального бюджета (за счет сокращения нефтегазовых доходов) в номинальном выражении с 27 693,1 млрд рублей в 2022 году до 26 130,3 млрд рублей в 2023 году (-5,6% к 2022 году) с последующим восстановлением доходов федерального бюджета до 27 239,8 млрд рублей в 2024 году (+4,2% к 2023 году) и 27 979,4 млрд рублей в 2025 году (+2,7% к 2024 году) на фоне выхода российской экономики на траекторию роста. На фоне роста ВВП и снижения нефтегазовых доходов по отношению к ВВП планируется сокращение доходов с 19,0% ВВП в 2022 году до 17,4% ВВП в 2023 году, до 17,1% ВВП в 2024 году и до 16,4% ВВП в 2025 году.

Поступление нефтегазовых доходов в федеральный бюджет на 2023 год прогнозируется в объеме 8 939,0 млрд рублей (6,0% к ВВП). В 2024 и 2025 годах объем нефтегазовых доходов согласно прогнозу составит 8 656,3 млрд рублей (5,4% к ВВП) и 8 488,5 млрд рублей (5,0% к ВВП). С учетом установления базовых нефтегазовых доходов на уровне 8 000,0 млрд рублей ежегодно в 2023-2025 годах, дополнительные нефтегазовые доходы составят 939,0 млрд рублей в 2023 году (0,6% к ВВП), 656,3 млрд рублей в 2024 году (0,4% к ВВП) и 488,5 млрд рублей в 2025 году (0,3% к ВВП).

Снижение нефтегазовых доходов по отношению к ВВП с 8,0% ВВП в 2022 году до 5,0% ВВП к 2025 году связано с прогнозируемым постепенным снижением цен на нефть и сдержанной динамикой добычи нефти (снижение в 2023 году по сравнению с уровнем 2022 года с восстановлением в последующие годы), а также с изменением структуры добычи в пользу льготных режимов налогообложения, что приведет к снижению доли нефтегазовых доходов в общих поступлениях доходов федерального бюджета с 42,1% в 2022 году до 30,3% в 2025 году.

Структура и объем ненефтегазовых доходов федерального бюджета в рассматриваемом периоде в целом будут стабильны. При этом доля ненефтегазовых доходов по отношению к ВВП возрастет с 11,0% к ВВП в 2022 году до 11,4% к ВВП в 2025 году на фоне постепенного восстановления экономической динамики.

В 2023-2025 годах ожидается поступление дополнительных доходов федерального бюджета в результате планируемого совершенствования администрирования основных налоговых доходов, а также отдельных изменений законодательства, преимущественно в нефтегазовой сфере (корректировка фискальной нагрузки при добыче и экспорте нефти и газа, угля, удобрений). Предполагается также введение нового акциза на сахаросодержащие напитки (с направлением средств на финансирование мероприятий по борьбе с сахарным диабетом).

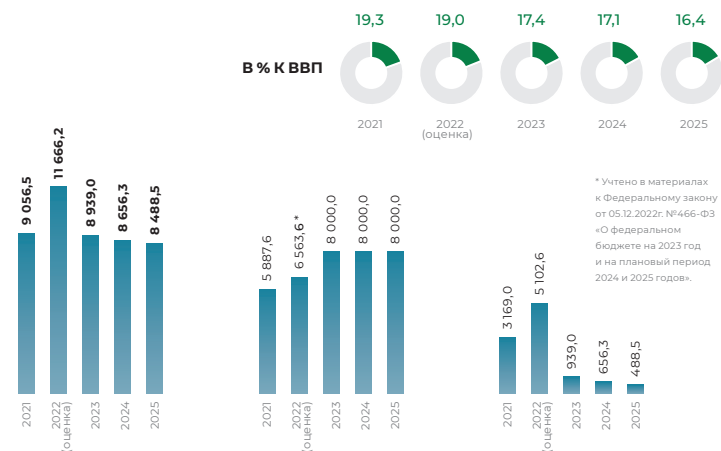


ВСЕГО ДОХОДОВ

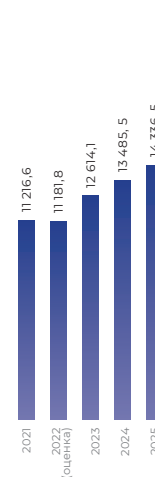


НЕНЕФТЕГАЗОВЫЕ ДОХОДЫ

## Прогноз доходов федерального бюджета до 2025 года, млрд рублей



НЕФТЕГАЗОВЫЕ ДОХОДЫ



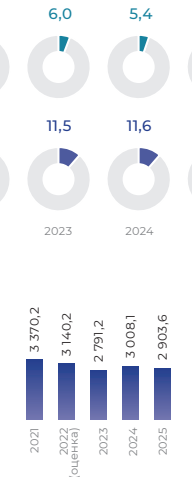
ОБОРОТНЫЕ НАЛОГИ И СБОРЫ

БАЗОВЫЕ



НАЛОГИ НА ПРИБЫЛЬ/ДОХОДЫ

ДОПОЛНИТЕЛЬНЫЕ



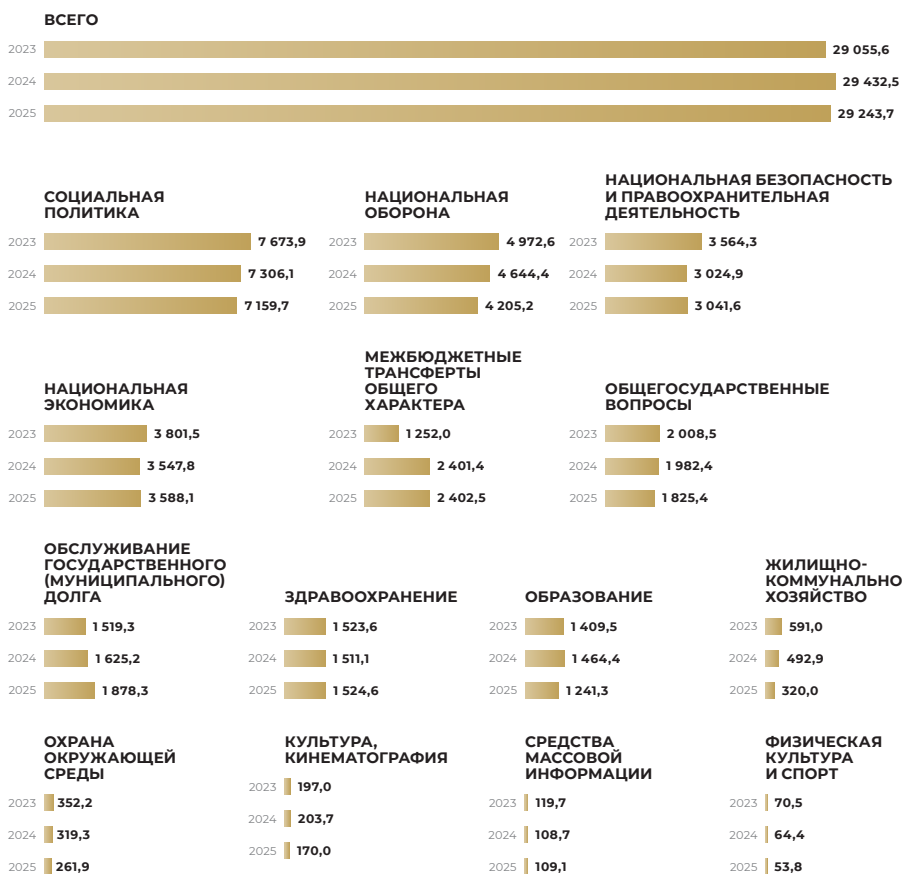
ПРОЧЕЕ

\* Учтено в материалах к Федеральному закону от 05.12.2022г. №466-ФЗ «О федеральном бюджете на 2023 год и на плановый период 2024 и 2025 годов».



# О расходах федерального бюджета

**Расходы федерального бюджета по разделам функциональной классификации в 2023–2025 годах,**  
млрд рублей



Оказываемое на Россию беспрецедентное в мировом масштабе санкционное давление выступает определенным катализатором для улучшения инструментов, позволяющих сохранять финансовую и экономическую устойчивость, а также для решения структурных проблем и трансформации экономики. В этих условиях ключевой остается задача достижения национальных целей развития страны.

При этом одними из ключевых инструментов достижения национальных целей являются национальные проекты, меры по реализации Послания Президента и новые инициативы социально-экономического развития Правительства Российской Федерации.

Бюджетные ассигнования на финансовое обеспечение реализации национальных проектов в целом запланированы в 2023 году в объеме 2 928,6 млрд рублей, в 2024 году — 3 032,1 млрд рублей.

В относительных показателях расходы федерального бюджета на реализацию национальных проектов в 2023 году уменьшатся по отношению к оценке 2022 года на 10,5 %, а в 2024 году — на 7,4 %. Указанное уменьшение бюджетных ассигнований на реализацию национальных проектов обусловлено тем, что в 2022 году выделялись дополнительные бюджетные ассигнования на финансовое обеспечение мероприятий, связанных с предотвращением влияния ухудшения геополитической и экономической ситуации на развитие отраслей экономики. В настоящее время перед Российской Федерацией стоит задача по масштабной перестройке экономики (в том числе в целях обеспечения технологического суверенитета).

**Расходы федерального бюджета на финансовое обеспечение реализации национальных проектов и программ в 2021–2024 годах,**  
млрд рублей

	2021 (отчет)	2022 (оценка)	2023	2024
<b>ВСЕГО на реализацию национальных проектов, в том числе:</b>	<b>2 549,0</b>	<b>3 273,2</b>	<b>2 928,6</b>	<b>3 032,1</b>
Демография	631,2	733,7	924,0	887,3
Здравоохранение	243,4	374,2	311,8	308,6
Образование	131,5	213,4	216,4	230,9
Жилье и городская среда	263,0	236,1	160,7	170,3
Экология	78,1	136,5	120,7	88,0
Безопасные качественные дороги	364,3	467,5	471,3	603,5
Производительность труда	4,8	5,5	5,1	6,0
Наука и университеты»	80,1	121,6	145,1	159,2
Цифровая экономика Российской Федерации	131,1	185,6	131,8	132,9
Культура	23,5	48,4	54,3	47,2
Малое и среднее предпринимательство и поддержка индивидуальной предпринимательской инициативы	62,7	73,3	79,5	74,7
Международная кооперация и экспорт	124,0	132,7	129,9	160,5
Комплексный план модернизации и расширения магистральной инфраструктуры	373,2	476,4	130,0	115,4
Туризм и индустрия гостеприимства	38,3	68,2	48,2	47,7

Важным инструментом достижения национальных целей развития также будут являться инициативы социально-экономического развития Российской Федерации. Инициативы социально-экономического развития дополняют ранее реализуемые механизмы достижения национальных целей и направлены на дополнительное развитие социальной сферы и повышение устойчивости российской экономики к внешним вызовам.

Инициативы распределены по шести направлениям: социальная сфера, строительство, экология, цифровая трансформация, технологический рывок и государство для граждан.

Объемы бюджетных ассигнований на 2023–2025 годы на реализацию каждого направления будут распределены в том числе с учетом параметров, утвержденных в паспортах соответствующих проектов.

Общий планируемый объем бюджетных ассигнований на реализацию инициатив социально-экономического развития в 2022–2025 гг. составляет порядка 1,1 трлн рублей (в 2022 г. — 215,3 млрд рублей, в 2023 г. — 302,0 млрд рублей, в 2024 г. — 317,5 млрд рублей, в 2025 г. — 215,9 млрд рублей).

# О социальной сфере

С 1 июня 2022 г. с учетом принятых Президентом Российской Федерации решений прожиточный минимум, минимальный размер оплаты труда (далее — МРОТ), страховые и социальные пенсии были дополнительно проиндексированы на 10%.

С 1 июня 2022 года МРОТ составляет 15 279 рублей. Прожиточный минимум на душу населения равен 13 919 рублей, для трудоспособного населения — 15 172 рублей, для детей — 13 501 рублей, для пенсионеров — 11 970 рублей.

С 1 января 2023 года предусматривается увеличение МРОТ и прожиточного минимума до 16 242 рублей (+6,3%) и 14 375 рублей (+3,3%) в месяц соответственно.

В 2023 и 2024 годах предусмотрено установление МРОТ федеральным законом и исчисление его исходя из темпов роста прожиточного минимума трудоспособного населения в целом по Российской Федерации к предыдущему году, превышающего его на 3%.

Также, с 1 января 2023 года вводится ежемесячное пособие в связи с рождением и воспитанием ребенка для семей с низкими доходами. Оно объединит целый ряд действующих мер социальной защиты, в том числе выплаты, которые предоставляются в связи с рождением или усыновлением ребенка и до достижения им трёх лет, а также на детей от 3 до 7 лет и от 8 до 17. Такое пособие будет назначаться также и нуждающимся женщинам, вставшим на учёт на ранних сроках беременности. Получить такой вид социальной помощи можно будет подав заявление через портал «Госуслуги», либо лично через МФЦ или Социальный фонд России (далее — СФР).

В 2023 году в федеральном бюджете запланированы средства на выплату через СФР пособий гражданам, имеющим детей (в том числе не подлежащим обязательному социальному страхованию):

- ежемесячного пособия в связи с рождением и воспитанием ребенка в 2023 году в объеме 520,8 млрд рублей, в 2024 году — 1184,7 млрд рублей, в 2025 году — 1 285,3 млрд рублей;
- ежемесячной выплаты в связи с рождением (усыновлением) первого ребенка в 2023 году в объеме 147,2 млрд рублей, в 2024 году — 92,5 млрд рублей, в 2025 году — 32,6 млрд рублей;
- ежемесячной денежной выплаты на ребенка в возрасте от 8 до 17 лет в 2023 году в объеме 419,4 млрд рублей;
- пособия на ребенка в возрасте от 8 до 17 лет в 2023 году в объеме 2,2 млрд рублей;
- ежемесячного пособия женщинам, вставшим на учет в медицинской организации в ранние сроки беременности в 2023 году в объеме 2,3 млрд рублей;
- пособия по уходу за ребенком лицом, не подлежащим обязательному социальному страхованию на случай временной нетрудоспособности и в связи с материнством, а также уволенным в связи с ликвидацией организацией (прекращением деятельности, полномочий физическими лицами) в 2023 году в объеме 64,5 млрд рублей, в 2024 году в — 9,9 млрд рублей;
- единовременного пособия при всех формах устройства детей, оставшихся без попечения родителей, в семью в 2023 году в объеме 1,4 млрд рублей, в 2024 году — 1,5 млрд рублей, в 2025 году — 1,6 млрд рублей;
- пособий при рождении ребенка лицам, не подлежащим обязательному социальному страхованию, на случай временной нетрудоспособности и в связи с материнством в 2023 году в объеме 8,1 млрд рублей, в 2024 году — 8,6 млрд рублей, в 2025 году — 8,9 млрд рублей;
- материнского (семейного) капитала в 2023 году в объеме 551,3 млрд рублей, в 2024 году — 626,0 млрд рублей, в 2025 году — 694,2 млрд рублей.

## Предельные размеры пособий по обязательному социальному страхованию на случай временной нетрудоспособности и в связи с материнством, исчисляемых исходя из заработной платы, тыс. рублей в месяц

Наименование пособия	Уровень возмещения утраченного заработка	2021	2022	2023	2024	2025
Пособие по временной нетрудоспособности	100% заработка — при страховом стаже свыше 8 лет	74,0	78,2	83,2	122,8	165,8
	80% заработка — при страховом стаже от 5 до 8 лет	59,2	62,6	66,6	98,2	132,7
	60% заработка — при страховом стаже до 5 лет	44,4	46,9	49,9	73,7	99,5
Пособие по беременности и родам	100% заработка	74,0	78,2	83,2	122,8	165,8
Ежемесячное пособие по уходу за ребенком до достижения им возраста полутора лет	40% заработка	29,6	31,3	33,3	49,1	66,3

В 2023 году поддержка старшего поколения, помимо национального проекта «Демография», будет осуществляться за счет средств СФР.

Расходы федерального бюджета на выполнение обязательств по выплате пенсий в 2023 году составят 1 767,7 млрд рублей, в 2024 году — 1 534,9 млрд рублей, в 2025 году — 1 583,5 млрд рублей.

Объем бюджетных ассигнований на «Пенсионное обеспечение», направляемых в бюджет СФР, составит в 2023 году 2 563,2 млрд рублей, в 2024 году — 2 378,1 млрд рублей, в 2025 году — 2 479,5 млрд рублей.

В 2023-2025 годах предусмотрена ежегодная индексация страховых пенсий. При этом расходные обязательства на выплату страховой пенсии и фиксированной выплаты к страховой пенсии определяются с учетом индексации с 1 января 2023 года на 4,8%.

В федеральном бюджете предусмотрены средства на предоставление ежемесячных денежных выплат отдельным категориям граждан Российской Федерации — ветеранам, инвалидам, лицам, подвергшимся воздействию радиации вследствие радиационных аварий и ядерных испытаний и др. В настоящее время их получают 14,4 млн российских граждан.

Размер ежемесячных денежных выплат также будет проиндексирован на уровень инфляции предшествующего года с 1 февраля в 2023 года на 12,4%, в 2024 году — на 5,5%, в 2025 году — на 4,0 %.

## Динамика показателей среднегодового размера пенсий, рублей

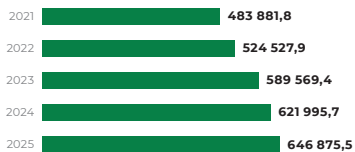


## Ежемесячные денежные выплаты отдельным категориям граждан, рублей

	2021	2022	2023	2024	2025
Героям Советского Союза и Героям России	68 834,9	74 617,0	83 870,0	88 482,3	92 021,6
Героям Социалистического труда	50 755,5	55 019,0	61 841,0	65 242,7	67 852,4
Инвалидам I группы	4 087,4	4 430,7	4 980,1	5 254,0	5 464,2
Инвалидам II группы	2 919,0	3 164,2	3 556,6	3 752,2	3 902,3
Инвалидам III группы	2 336,7	2 533,0	2 847,1	3 003,7	3 123,8
Детям-инвалидам	2 919,0	3 164,2	3 556,6	3 752,2	3 902,3
Инвалидам войны	5 838,0	6 328,4	7 113,1	7 504,4	7 804,5
Участникам Великой Отечественной войны	4 378,5	4 746,3	5 334,8	5 628,2	5 853,4
Лицам, награжденным знаком «Жителю блокадного Ленинграда»	3 212,0	3 481,9	3 913,6	4 128,9	4 294,0
Инвалидам вследствие Чернобыльской катастрофы	2 919,0	3 164,2	3 556,6	3 752,2	3 902,3

## Размер материнского капитала, млрд рублей

для лиц, у которых право на дополнительные меры государственной поддержки семей, имеющих детей, возникло до 1 января 2020 года



для лиц, у которых право на дополнительные меры государственной поддержки семей, имеющих детей, возникло в связи с рождением (усыновлением) второго или третьего ребенка и последующих детей начиная с 1 января 2020 года



Кроме того, бюджетом предусмотрено полное обеспечение социальных мер поддержки семей с детьми, пенсионеров, работников бюджетной сферы; продолжение реализации таких важных программ, как выплаты материнского капитала, ипотечные программы, включая семейную ипотеку и сельскую ипотеку; меры по созданию новых мест в общеобразовательных организациях и ремонт школ. До 2024 года будет введено в эксплуатацию более 1,5 тыс. школ и более 1 млн школьных мест. Также продолжена реализация программы «Первичное звено для каждого», что позволит модернизировать более 5 тыс. организаций здравоохранения.

В федеральном бюджете запланированы расходы на стипендиальное обеспечение студентов федеральных образовательных учреждений профессионального образования, аспирантов, докторантов, интернов и ординаторов. Общий объем стипендиального фонда, с учетом его индексации с 1 сентября 2022-2024 годов на 4 % ежегодно, в 2022 году составит 83,4 млрд рублей, в 2023 году — 88,6 млрд рублей, в 2024 году — 92,1 млрд рублей.

Финансовое обеспечение основных мер государственной политики в сфере образования осуществляется в рамках реализации государственной программы «Развитие образования», расходы на которую в федеральном бюджете на 2023 год запланированы в размере 553,7 млрд рублей, на 2024 год — 555,4 млрд рублей, на 2025 год — 385,7 млрд рублей.

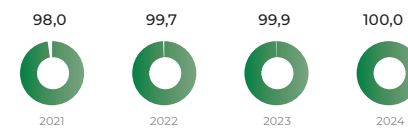
В целом на образование в федеральном бюджете на 2023 год предусмотрено 1 409,5 млрд рублей, на 2024 год — 1 464,4 млрд рублей, на 2025 год — 1 241,3 млрд рублей.

Эффективность реализации мер государственной политики в сфере профессионального образования определяют следующие основные показатели.

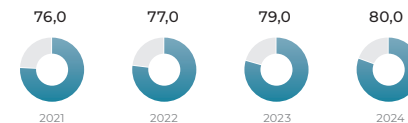
## Образование

%

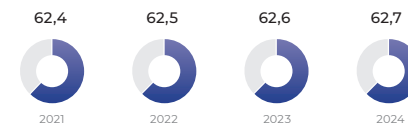
### ДОСТУПНОСТЬ ДОШКОЛЬНОГО ОБРАЗОВАНИЯ ДЛЯ ДЕТЕЙ В ВОЗРАСТЕ ОТ 1,5 ДО 3 ЛЕТ



### ДОЛЯ ДЕТЕЙ В ВОЗРАСТЕ ОТ 5 ДО 18 ЛЕТ, ОХВАЧЕННЫХ ДОПОЛНИТЕЛЬНЫМ ОБРАЗОВАНИЕМ



### ДОЛЯ ВЫПУСКНИКОВ ОБРАЗОВАТЕЛЬНЫХ ОРГАНИЗАЦИЙ, РЕАЛИЗУЮЩИХ ПРОГРАММЫ СРЕДНЕГО ПРОФЕССИОНАЛЬНОГО ОБРАЗОВАНИЯ, ЗАНЯТЫХ ПО ВИДУ ДЕЯТЕЛЬНОСТИ И ПОЛУЧЕННЫМ КОМПЕТЕНЦИЯМ



## Дополнительные расходы федерального бюджета на повышение заработной платы отдельных категорий работников федеральных государственных учреждений, определенных указами Президента Российской Федерации, млрд рублей

	2023	2024	2025
В сфере образования	16,9	14,2	23,6
В сфере культуры	3,5	3,1	5,2
В сфере здравоохранения	16,6	14,4	23,1
В сфере науки	8,9	7,7	12,1

# О поддержке регионов

## Межбюджетные трансферты из федерального бюджета бюджетам субъектов Российской Федерации на 2023 год и плановый период 2024 и 2025 годов, млрд рублей

	2021 (отчет)	2022 *	2023	2024	2025
<b>Межбюджетные трансферты, всего</b>	<b>3 627,2</b>	<b>3 956,8</b>	<b>3 248,7</b>	<b>2 975,8</b>	<b>2 556,4</b>
на реализацию национальных проектов	766,0	1 152,4	917,6	907,6	491,4
в том числе:					
<b>Дотации</b>	<b>1 021,9</b>	<b>1 055,9</b>	<b>994,7</b>	<b>1 029,6</b>	<b>1 064,7</b>
<b>Субсидии, в том числе:</b>	<b>1 193,0</b>	<b>1 698,7</b>	<b>1 541,5</b>	<b>1 505,4</b>	<b>1 041,2</b>
на реализацию национальных проектов	430,2	764,4	766,9	899,9	483,0
<b>Субвенции, в том числе:</b>	<b>519,6</b>	<b>440,2</b>	<b>300,4</b>	<b>330,7</b>	<b>340,3</b>
на реализацию национальных проектов	151,7	165,3	7,2	7,6	8,3
<b>Иные межбюджетные трансферты, в том числе:</b>	<b>892,8</b>	<b>762,1</b>	<b>412,1</b>	<b>110,1</b>	<b>110,2</b>
на реализацию национальных проектов	184,1	222,6	143,5	0,03	0,02

\* Показатели сводной бюджетной росписи по состоянию на 1 декабря 2022 года, если не указано иное

В сфере межбюджетных отношений в последние годы отмечается положительная тенденция в области обеспечения устойчивости региональных финансов — снижен уровень рыночного долга по состоянию на 1 ноября 2022 года до 6% собственных доходов, реструктурированы бюджетные кредиты. По итогам января-ноября 2022 года профицит бюджетов регионов составил 1,2 трлн рублей и по итогам года ожидается их профицитное исполнение.

Бюджетные ассигнования на предоставление межбюджетных трансфертов предусмотрены в 2023 году в объеме 3 248,7 млрд рублей (в том числе на реализацию национальных проектов 895,0 млрд рублей), в 2024 году — 2 975,8 млрд рублей (в том числе на реализацию национальных проектов 907,6 млрд рублей), в 2025 году — 2 556,4 млрд рублей (в том числе на реализацию национальных проектов 491,4 млрд рублей).

К 2025 году планируется сокращение объемов межбюджетных трансфертов в связи с завершением сроков реализации национальных проектов.

Бюджетом предусмотрены бюджетные ассигнования для предоставления бюджетам субъектов Российской Федерации дотаций в 2023 — 2025 годах:

- на содержание объектов инфраструктуры города Байконур, связанных с арендой космодрома Байконур;
- на выравнивание бюджетной обеспеченности субъектов Российской Федерации;
- на поддержку мер по обеспечению сбалансированности бюджетов;
- на частичную компенсацию дополнительных расходов на повышение оплаты труда работников бюджетной сферы и иные цели;
- в целях частичной компенсации выпадающих доходов бюджетов субъектов Российской Федерации от применения инвестиционного налогового вычета;
- на премирование победителей Всероссийского конкурса «Лучшая муниципальная практика»;
- за достижение показателей деятельности органов исполнительной власти субъектов Российской Федерации;
- связанных с особым режимом безопасного функционирования закрытых административно-территориальных образований.

Субсидии, субвенции и иные межбюджетные трансферты бюджетам субъектов Российской Федерации в 2023 — 2025 годах, в том числе по следующим социально-значимым направлениям:

- Развитие здравоохранения;
- Развитие образования;
- Социальная поддержка граждан;
- Создание доступной среды для инвалидов и лиц с ограниченными возможностями здоровья;
- Доступная среда;
- Обеспечение доступным и комфортным жильем и коммунальными услугами граждан Российской Федерации;
- Содействие занятости населения;
- Развитие культуры;
- Охрана окружающей среды;
- Развитие физической культуры и спорта;
- Развитие транспортной системы;
- Развитие туризма.

# Социально ориентированный бюджет



# Социально ориентированный бюджет

Указом Президента Российской Федерации от 21 июля 2020 года №474 «О национальных целях развития Российской Федерации на период до 2030 года» определены стратегические приоритеты социальной политики государства, а также меры по оказанию социально значимых услуг на предстоящий период, в числе которых:

- обеспечение устойчивого роста численности населения Российской Федерации;
- повышение ожидаемой продолжительности жизни до 78 лет;
- обеспечение устойчивого роста реальных доходов населения, а также роста уровня пенсионного обеспечения выше уровня инфляции;
- снижение в два раза уровня бедности в Российской Федерации;
- увеличение доли граждан, систематически занимающихся физической культурой и спортом, до 70 процентов;
- улучшение жилищных условий не менее 5 млн семей ежегодно и увеличение объема жилищного строительства не менее чем до 120 млн кв. метров в год.

В 2023-2024 годах бюджетные ассигнования на реализацию национальных проектов социальной сферы запланированы в объеме 1,7 трлн рублей ежегодно.

Меры социальной поддержки населения в 2023 году продолжат реализовываться в том числе за счёт государственных программ Российской Федерации.

В 2023-2025 годах планируется осуществление мероприятий, направленных на выполнение социальных обязательств государства, формирование и поощрение здорового образа жизни населения, а также обеспечение сочетания доступности (в том числе территориальной) базовой медицинской помощи, первичного звена, повышения качества диагностики (в том числе за счет развития телемедицины) и доступности высокотехнологичной помощи.

## Расходы на реализацию государственных программ по направлению «Сохранение населения, здоровья и благополучие людей» 2022-2025 гг.,

млрд рублей

	2022	2023	2024	2025
"Развитие здравоохранения"	1 324,5	1 208,7	1 231,0	1 244,8
"Социальная поддержка граждан"	2 931,2	3 148,4	3 217,9	3 301,2
"Содействие занятости населения"	88,4	96,8	76,9	68,1
"Развитие физической культуры и спорта"	83,0	64,8	59,3	48,7
"Доступная среда"	64,3	69,8	72,5	75,1
<b>Итого</b>	<b>4 346,6</b>	<b>4 560,6</b>	<b>4 636,3</b>	<b>4 720,0</b>

С 2023 года по таким стратегически важным госпрограммам как «Развитие здравоохранения» и «Социальная поддержка граждан» ожидается увеличение бюджетных ассигнований на их реализацию.

По государственной программе «Развитие здравоохранения» бюджетные ассигнования, предусмотренные на реализацию государственной программы, в 2023 году составят 1 208,7 млрд рублей, в 2024 году – 1 231,0 млрд рублей и в 2025 году – 1 244,8 млрд рублей. Снижение объема бюджетных ассигнований в 2023 году относительно 2022 года обусловлено снижением инвестиций в объекты капитального строительства в связи с их завершением к 2023 году.

## Расходы на реализацию государственных программ по направлению «Возможности для самореализации и развития талантов» 2022-2025 гг.,

млрд рублей

	2022	2023	2024	2025
"Развитие образования"	547,2	553,7	555,4	385,7
"Развитие культуры"	191,8	176,6	181,7	150,8
"Реализация государственной национальной политики"	3,0	2,9	2,8	2,9
"Развитие туризма"	69,3	48,6	47,8	1,3
<b>Итого</b>	<b>780,5</b>	<b>763,1</b>	<b>769,8</b>	<b>523,5</b>

Бюджетные ассигнования, предусмотренные на реализацию государственной программы «Социальная поддержка граждан», в 2023 году составят 3 148,4 млрд рублей, в 2024 году – 3 217,9 млрд рублей и в 2025 году – 3 301,2 млрд рублей.

Общий объем бюджетных ассигнований на реализацию данного направления в 2023 году по сравнению с 2022 годом увеличится на 217,2 млрд рублей, в 2024 году по сравнению с 2023 годом на 69,5 млрд рублей, в 2025 году по сравнению с 2024 годом на 83,3 млрд рублей.

По государственной программе «Развитие образования», предусмотренные в федеральном бюджете объемы бюджетных ассигнований по сравнению с объемами, утвержденными Законом № 390-ФЗ, в 2023 году увеличены на 74,1 млрд рублей, в 2024 году — на 66,8 млрд рублей, в 2025 году по сравнению с показателями объема соответствующих расходов, установленных Бюджетным прогнозом, уменьшены на 105,5 млрд рублей.



# Национальный проект «Демография»

СРОКИ РЕАЛИЗАЦИИ: 01.01.2019 – 31.12.2024

В настоящее время в Российской Федерации ведется активная работа по осуществлению мер, направленных на улучшение демографической ситуации в стране. Национальный проект «Демография» реализуется в целях повышения качества жизни лиц старшего трудоспособного возраста и инвалидов, нуждающихся в социальном обслуживании, поддержки семей с детьми, в том числе проактивной (без предоставления документов), обеспечение возможности получения дошкольного образования для детей от полутора до трех лет, а также увеличение доли граждан, ведущих здоровый образ жизни.

В состав национального проекта входит 5 федеральных проектов: «Финансовая поддержка семей при рождении детей», «Содействие занятости», «Старшее поколение», «Укрепление общественного здоровья», «Спорт-норма жизни».

**Расходы федерального бюджета  
в 2021-2024 годах  
на реализацию  
национального проекта,  
млрд рублей**



Укрепление общественного здоровья



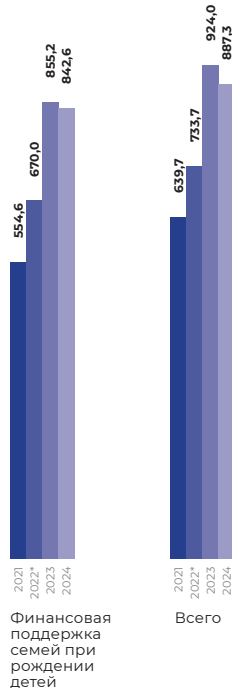
Старшее поколение



Спорт – норма жизни



Содействие занятости



Всего

## Для достижения целей национального проекта выделены следующие общественно значимые результаты и показатели:

	Ед.	2021 план	2021 факт	2022 план	2022 факт*	2023	2024
<b>Лица старше трудоспособного возраста и инвалиды, нуждающиеся в социальном обслуживании, обеспечены системой долговременного ухода</b>							
Доля граждан старше трудоспособного возраста и инвалидов, получающих услуги в рамках системы долговременного ухода, от общего числа граждан старшего трудоспособного возраста и инвалидов, нуждающихся в долговременном уходе	%	5,8	23,97	9,7	23,9	35	40
Доля граждан старше трудоспособного возраста и инвалидов, получивших социальные услуги в организациях социального обслуживания, от общего числа граждан старшего трудоспособного возраста и инвалидов	%	9,8	11,00	17,2	17,0	17,2	17,2
<b>Дети в возрасте от полутора до трех лет имеют возможность получать дошкольное образование</b>							
Количество дополнительно созданных мест с целью обеспечения дошкольным образованием детей в возрасте до 3 лет нарастающим итогом	Тыс. мест	199,9	203,2	253,2	228,2	267,7	269,9
<b>Созданы для всех категорий и групп населения условия для занятий физической культурой и спортом (новая модель спорта)</b>							
Уровень обеспеченности граждан спортивными сооружениями исходя из единовременной пропускной способности	%	58	60,0	59	62,1	60	62
Доля граждан, систематически занимающихся физической культурой и спортом	%	45,2	46,6	51,3	51	53,1	55
<b>Семьи с детьми имеют возможность получить адресную поддержку на основании заявления или проактивно (без предоставления документов)</b>							
Доля семей с детьми, которые персонализировано проинформированы о возникновении прав на получение мер социальной поддержки, от выразивших согласие на получение проактивного уведомления или обратившихся посредством посещений	%	40	97,6	60	100	80	80
Доля семей с детьми, получивших меры социальной поддержки на детей на основании заявления или проактивно	%	—	—	50	94,7	55	60

\* показатели на 1 ноября 2022 г.

### В РАМКАХ НАЦИОНАЛЬНОГО ПРОЕКТА В 2021 ГОДУ ДОСТИГНУТЫ СЛЕДУЮЩИЕ РЕЗУЛЬТАТЫ:

- 1285,4 тыс. семей с ребенком (детьми) распорядились средствами материнского (семейного) капитала (план – 1060,0 тыс. семей)
- 1 359,6 тыс. семей после рождения (усыновления) первого ребенка получили ежемесячные выплаты (план – 1 264,3 тыс. семей);
- 682,7 семей, имеющие трех и более детей, в 2021 году получили выплаты в связи с рождением третьего ребенка или последующих детей до достижения ребенком возраста 3 лет (план – 584,4 семей);
- создано 13 177,0 дополнительных мест в субъектах Российской Федерации для детей от 1,5 до 3 лет любой направленности в организациях, осуществляющих образовательную деятельность (кроме государственных и муниципальных), и у индивидуальных предпринимателей, осуществляющих присмотр и уход за детьми, а также образовательную деятельность по образовательным программам дошкольного образования (план – 14 547,0 мест);
- в 4 субъектах Российской Федерации созданы региональные гериатрические центры<sup>1</sup> (план – 2 субъекта);
- 90,9 тыс. граждан старшего трудоспособного возраста получили медицинскую помощь в региональных гериатрических центрах<sup>1</sup> и геронтологических отделениях<sup>2</sup> (план – 70,4 тыс. граждан);
- 23,97% услуг было предоставлено лицам, старше трудоспособного возраста и инвалидам в рамках системы долговременного ухода (план – 5,8%);
- 509 комплектов спортивного оборудования, включая малые спортивные формы и футбольные поля, искусственные футбольные поля, поставлены в организации спортивной подготовки (план – 512 комплектов);

<sup>1</sup> Учреждение, предназначенное для оказания медицинской помощи населению пожилого возраста и лицам с признаками преждевременного старения организма

<sup>2</sup> Отделение медицинской организации, предназначенное для пребывания, обслуживания пожилых людей, оказания им необходимой медицинской и социальной помощи.





# Национальный проект «Здравоохранение»

СРОКИ РЕАЛИЗАЦИИ: 01.10.2018 – 31.12.2024

Национальный проект «Здравоохранение» является одним из основных нацпроектов социальной сферы. В рамках реализации национального проекта планируется добиться устойчивого повышения численности населения Российской Федерации, а также повысить ожидаемую продолжительность жизни до 78 лет к 2024 году.

При реализации национального проекта целями являются снижение смертности населения трудоспособного возраста от различных видов заболеваний, снижение младенческой смертности, повышение качества и доступности для населения медицинских организаций, а также увеличение объема экспорта медицинских услуг.

## Расходы федерального бюджета в 2021-2024 годах на реализацию национального проекта, млрд рублей



Развитие экспорта медицинских услуг



Обеспечение медицинских организаций системы здравоохранения квалифицированными кадрами



Первичная медико-санитарная помощь



Развитие сети национальных медицинских исследовательских центров и внедрение инновационных медицинских технологий



Развитие детского здравоохранения, включая создание современной инфраструктуры оказания медицинской помощи детям



Цифровой контур здравоохранения



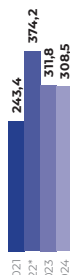
Борьба с сердечно-сосудистыми заболеваниями



Модернизация первичного звена здравоохранения Российской Федерации



Борьба с онкологическими заболеваниями



Всего

В рамках национального проекта «Здравоохранение» предусмотрена также реализация 9 федеральных проектов: «Первичная медико-санитарная помощь», «Борьба с сердечно-сосудистыми заболеваниями», «Борьба с онкологическими заболеваниями», «Развитие детского здравоохранения, включая создание современной инфраструктуры оказания медицинской помощи детям», «Обеспечение медицинских организаций системы здравоохранения квалифицированными кадрами», «Развитие сети национальных медицинских исследовательских центров и внедрение инновационных медицинских технологий», «Цифровой контур здравоохранения», «Развитие экспорта медицинских услуг», «Модернизация первичного звена здравоохранения Российской Федерации».

## Для достижения целей национального проекта выделены следующие общественно значимые результаты и показатели:

Ед.	2021 план	2021 факт	2022 план	2022 факт*	2023	2024
<b>Обеспечена доступность для детей детских поликлиник и детских поликлинических отделений с созданной современной инфраструктурой оказания медицинской помощи</b>						
Доля детских поликлиник и детских поликлинических отделений с созданной современной инфраструктурой оказания медицинской помощи детям	%	95	98,5	95	98,7	95
Доля выполненных детьми посещений детских поликлиник и поликлинических подразделений, в которых созданы комфортные условия пребывания детей и дооснащенных медицинским оборудованием, от общего числа посещений детьми детских поликлиник и поликлинических подразделений	%	40,0	85,1	70,0	90,8	90,0
<b>Гражданам, проживающим в населенных пунктах с численностью населения до 2000 человек, стала доступна первичная медико-санитарная помощь посредством охвата фельдшерскими пунктами (ФП), фельдшерско-акушерскими пунктами (ФАП) и врачебными амбулаториями (ВА), а также медицинская помощь с использованием мобильных комплексов</b>						
Число посещений сельскими жителями ФП, ФАПов и ВА, в расчете на 1 сельского жителя	Посещение	3,4	4,2	3,4	4,0	3,5
Доля населенных пунктов с числом жителей до 2000 человек, населению которых доступна первичная медико-санитарная помощь по месту их проживания	Тыс. мест	96,3	99,7	97,4	99,7	98,3
<b>Организовано оказание медицинской помощи с приближением к месту жительства, месту обучения или работы исходя из потребностей всех групп населения с учетом трехуровневой системы оказания медицинской помощи</b>						
Число посещений сельскими жителями медицинских организаций на 1 сельского жителя в год	Ед.	-	-	6,5	5,6	6,6
<b>Увеличена доступность для граждан поликлиник и поликлинических подразделений, внедривших стандарты и правила «Новой модели организации оказания медицинской помощи»</b>						
Доля поликлиник и поликлинических подразделений, участвующих в создании и тиражировании «Новой модели организации оказания медицинской помощи», от общего количества таких организаций	%	60,1	71,5	66,9	74,4	71,7
<b>Гражданам предоставлены возможности для оценки своего здоровья путем прохождения профилактического медицинского осмотра и (или) диспансеризации</b>						
Доля граждан, ежегодно проходящих профилактический медицинский осмотр и (или) диспансеризацию, от общего числа населения	%	22,6	30,8	53,5	33,5	59,7

\* показатели на 1 ноября 2022 г.





Ед. 2021 2021 2022 2022 2023 2024  
план факт план факт\*

**Обеспечена доступность диагностики, профилактики и лечения сердечно-сосудистых заболеваний**

Доля лиц, которые перенесли острое нарушение мозгового кровообращения, инфаркт миокарда, а также которым были выполнены аортокоронарное шунтирование, ангиопластика коронарных артерий со стентированием и катетерная абляция по поводу сердечно-сосудистых заболеваний, бесплатно получавших в отчетном году необходимые лекарственные препараты в амбулаторных условиях	%	80	84,1	85,0	93,0	90	90
---	---	----	------	------	------	----	----

**В результате цифровизации здравоохранения гражданам обеспечена доступность цифровых сервисов посредством внедрения электронного документооборота, в том числе телемедицинских технологий, электронной записи к врачу, электронных рецептов.**

Число граждан, воспользовавшихся услугами (сервисами) в Личном кабинете пациента «Мое здоровье» на Едином портале государственных услуг и функций	Тыс. чел.	18 000	30909,5	24 000	18 980,1	32 000	38 000
---	-----------	--------	---------	--------	----------	--------	--------

**Обеспечение доступности высококвалифицированной медицинской помощи для граждан**

Доля пациентов, получивших медицинскую помощь в НМИЦ, проживающих на территории других субъектов Российской Федерации (не менее)	%	55	68,3	60	71,2	65	65
Объемы оказанной высокотехнологичной медицинской помощи населению, тыс. операций в год	Тыс. ед.	1200	1290,8	1250,0	1170,0	1300	1350

\* показатели на 1 ноября 2022 г.

**В РАМКАХ НАЦИОНАЛЬНОГО ПРОЕКТА  
В 2021 ГОДУ ДОСТИГНУТЫ СЛЕДУЮЩИЕ РЕЗУЛЬТАТЫ:**

- приобретено 284 мобильных комплекса (план – 305 мобильных комплексов);
- к вылетам, осуществляемым за счет собственных средств бюджетов субъектов Российской Федерации, дополнительно было выполнено 9 903 вылета санитарной авиации (план – 9 500 вылетов);
- обеспечены лекарственными препаратами в амбулаторных условиях 93,3% граждан перенесшие острое нарушение мозгового кровообращения, инфаркт миокарда, а также которым были выполнены аортокоронарное шунтирование, ангиопластика коронарных артерий со стентированием и катетерная абляция по поводу сердечно-сосудистых заболеваний (план – 80%);
- дооснащены (переоснащены) современным медицинским оборудованием 139 региональных диспансеров/больниц, оказывающих помощь больным онкологическими заболеваниями (план – 164 медицинские организации);
- построены и введены в эксплуатацию ОГБУЗ «Костромской онкологический диспансер», г. Кострома; ГБУЗ Республики Мордовия «Республиканский онкологический диспансер», г. Саранск; ГБУЗ «Магаданский областной онкологический диспансер», г. Магадан; ГБУЗ «Республиканский клинический онкологический диспансер Министерства здравоохранения Республики Башкортостан», г.Уфа (строительство пристроя к существующему хирургическому корпусу) ГБУЗ ВО «Воронежская областная детская клиническая больница №1»; ГАУЗ «Детская республиканская клиническая больница Минздрава Республики Татарстан», г. Казань; хирургический корпус ГБУЗ РМ «Детская республиканская клиническая больница», г. Саранск;
- 84,9% медицинских организаций государственной и муниципальной систем здравоохранения подключены к централизованным подсистемам государственных информационных систем в сфере здравоохранения субъектов Российской Федерации (план – 84,0%);
- более 30 млн граждан воспользовались услугами Личного кабинета пациента «Мое здоровье» на Едином портале государственных и муниципальных услуг (план – 18 млн граждан).

# Национальный проект «Образование»

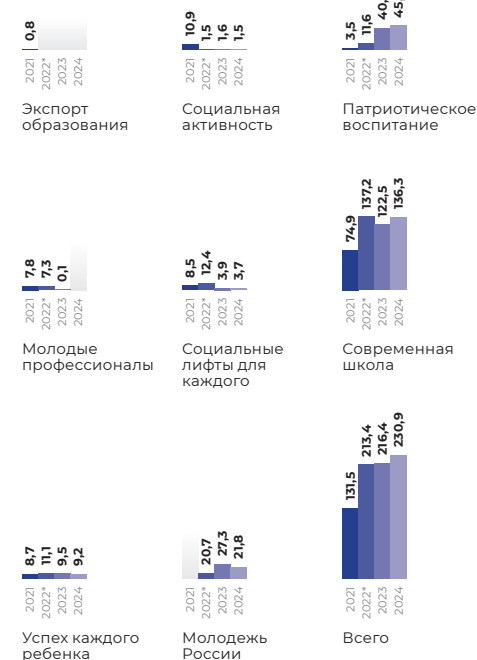
СРОКИ РЕАЛИЗАЦИИ:  
01.01.2018 – 31.12.2024

Национальный проект «Образование» направлен на достижение национальной цели Российской Федерации — обеспечение возможности самореализации и развития талантов.

Ключевой задачей в области образования в условиях современных технологических вызовов является удовлетворение возрастающего спроса на высококвалифицированные кадры, обладающие высоким уровнем профессиональной компетенции по критически важным технико-технологическим направлениям, профессиям и специальностям, в стратегически важных отраслях, формирование целостной системы воспроизводства кадров для научно-технологического развития страны, вхождение России в число 10 ведущих стран мира по качеству общего образования, а также по увеличению количества российских университетов входящих в топ-500 глобальных рейтингов университетов.

В национальном проекте «Образование» выделяются 4 ключевых направления развития системы образования: обновление содержания, создание необходимой современной инфраструктуры, подготовка кадров для работы в системе, их переподготовка и повышение квалификации, а также создание наиболее эффективных механизмов управления отраслью.

## Расходы федерального бюджета в 2021-2024 годах на реализацию национального проекта, млрд рублей



Цифровая образовательная среда

\* показатели сводной бюджетной росписи по состоянию на 1 декабря 2022 г.



## Для достижения целей национального проекта выделены следующие общественно значимые результаты и показатели:

	Ед.	2021 план	2021 факт	2022 план	2022 факт*	2023	2024
<b>Обеспечена возможность детям получать качественное общее образование в условиях, отвечающих современным требованиям, независимо от места проживания ребенка</b>							
Доля обучающихся общеобразовательных организаций, расположенных в сельской местности и малых городах, в которых созданы и функционируют центры образования естественно-научной и технологической направленностей	%	20,0	48,5	55,0	67,6	70,0	85,0
<b>Обеспечена возможность профессионального развития и обучения на протяжении всей профессиональной деятельности для педагогических работников</b>							
Доля педагогических работников общеобразовательных организаций, прошедших повышение квалификации, в том числе в центрах непрерывного повышения профессионального мастерства	%	10	27,0	20,0	54,6	30,0	40,0
<b>Создана и работает система выявления, поддержки и развития способностей и талантов детей и молодежи</b>							
Доля детей в возрасте от 5 до 18 лет, охваченных дополнительным образованием	%	76,0	81,8	77,0	81,8	78,4	80,0
Количество субъектов Российской Федерации, выдающих сертификаты дополнительного образования в рамках системы персонализированного финансирования дополнительного образования детей	Ед.	72	72	77	77	85	85
<b>Создана и внедрена в общеобразовательных организациях цифровая образовательная среда</b>							
Доля общеобразовательных организаций, оснащенных в целях внедрения цифровой образовательной среды	%	20,0	27,5	25,0	36,9	35,0	45,0
<b>Обеспечена возможность обучающимся образовательных организаций, реализующих программы среднего профессионального образования, получить профессиональное образование, соответствующее требованиям экономики и запросам рынка труда</b>							
Доля обучающихся образовательных организаций, реализующих программы среднего профессионального образования, продемонстрировавших по итогам демонстрационного экзамена уровень, соответствующий национальным или международным стандартам	%	3,0	3,5	5,0	4,1	—**	5
Доля образовательных организаций, реализующих программы среднего профессионального образования, мастерские которых оснащены современной материально-технической базой по одной или нескольким компетенциям	%	10,0	12,0	13,0	21,7	—**	—**

\* показатели на 1 ноября 2022 г.

\*\* Параметры федерального проекта «Молодые профессионалы (Повышение конкурентоспособности профессионального образования)» с 01.01.2023 будут реализовываться в рамках федерального проекта «Профессионалитет», не входящего в состав национальных проектов.

Ед. 2021 план 2021 факт 2022 план 2022 факт\* 2023 2024

### Созданы условия для развития и поддержки добровольчества (волонтерства)

Общая численность граждан Российской Федерации, вовлеченных центрами (сообществами, объединениями) поддержки добровольчества (волонтерства) на базе образовательных организаций, некоммерческих организаций, государственных и муниципальных учреждений, в добровольческую (волонтерскую) деятельность	Млн человек	9,5	11,1	10,7	12,1	11,9	13,1
--	-------------	-----	------	------	------	------	------

### Создание условий для эффективной самореализации молодежи, в том числе развитие инфраструктуры

Доля молодых людей, охваченных молодежными проектами и программами	%			3,7	4,4	4,5	5,1
--	---	--	--	-----	-----	-----	-----

\* показатели на 1 ноября 2022 г.

### В РАМКАХ НАЦИОНАЛЬНОГО ПРОЕКТА В 2021 ГОДУ ДОСТИГНУТЫ СЛЕДУЮЩИЕ РЕЗУЛЬТАТЫ:

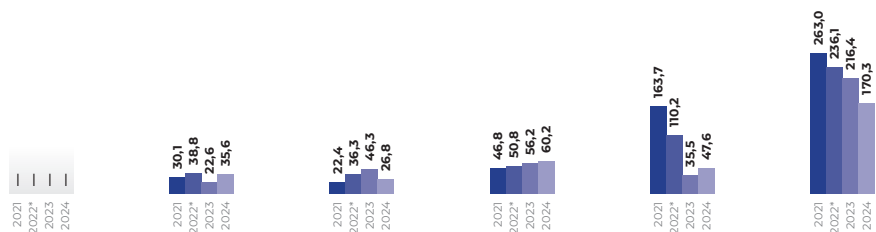
- создано 419 165 новых мест в общеобразовательных организациях нарастающим итогом с 2019 года (план – 498 319 новых мест);
- создано 6 762 новых места в общеобразовательных организациях, расположенных в сельской местности и поселках городского типа, нарастающим итогом с 2019 года (план – 7 812 новых мест);
- проведена модернизация инфраструктуры общего образования в отдельных субъектах Российской Федерации, создано 18 695 новых мест нарастающим итогом с 2019 года (план – 23 810 новых мест);
- открыто 4 214 центров образования естественно-научной и технологической направленности «Точка роста» (план – 4500 центров);
- обновлена материально-техническая база 637 школ, реализующих исключительно адаптированные образовательные программы, нарастающим итогом с 2019 года (план – 637 школ);
- оказано более 10,4 млн услуг психолого-педагогической, методической консультативной помощи родителям детей, а также гражданам, желающим принять на воспитание в свои семьи детей, оставшихся без попечения родителей, нарастающим итогом с 2019 года (план – 10 млн услуг);

- 969 общеобразовательных организаций, расположенных в сельской местности и малых городах, обновили материально-техническую базу для занятий детей физической культурой и спортом, нарастающим итогом с 2019 года (план – 1359 общеобразовательных организаций);
- 26,3% образовательных организаций оснащены (обновлены) компьютерным, мультимедийным, презентационным оборудованием и программным обеспечением (план – не мене 25%);
- более 12 млн человек вовлечено центрами поддержки добровольчества (волонтерства) в добровольческую деятельность (план – 10,7 млн человек);
- 238 686 детей и молодежи вовлечены в региональные и федеральные мероприятия патриотической направленности в течение года (план – 500 тыс. человек).

# Национальный проект «Жилье и городская среда»

СРОКИ РЕАЛИЗАЦИИ: 01.10.2018 – 31.12.2024

Расходы федерального бюджета в 2021-2024 годах  
на реализацию национального проекта,  
млрд рублей



Ипотека Жилье Чистая вода Формирование комфортной городской среды Обеспечение устойчивого сокращения непригодного для проживания жилищного фонда Всего

\* показатели сводной бюджетной росписи по состоянию на 1 декабря 2022 г.

В целях обеспечения семей со средним достатком доступным жильем, увеличения объема жилищного строительства, повышения комфортности городской среды, а также обеспечения устойчивого сокращения непригодного для проживания жилищного фонда реализуется национальный проект «Жилье и городская среда».

Ключевые цели национального проекта – обеспечение доступным жильем семей со средним достатком, в том числе создание возможностей для приобретения (строительства) ими жилья с использованием ипотечного кредита, увеличение объема жилищного строительства, повышение комфортности городской среды, создание механизма прямого участия граждан в формировании комфортной городской среды, обеспечение устойчивого сокращения непригодного для проживания жилищного фонда.

Для достижения целей национального проекта выделены следующие общественно значимые результаты и показатели:

	Ед.	2021 план	2021 факт	2022 план	2022 факт*	2023	2024
<b>Не менее 5 млн семей улучшат жилищные условия ежегодно к 2030 году</b>							
Объем ипотечных жилищных кредитов (траншей) в рублях и иностранной валюте, предоставленных физическим лицам-резидентам за год	Трлн рублей	3,9	5,7	4,0	4,6	4,2	4,6
Объем жилищного строительства в год	Млн м²	78	87,4	80,0	87,82	85	90
Количество семей, улучшивших жилищные условия	Колич. семей	3,5	3,7	3,6	3,0	3,7	4,2
<b>Граждане расселены из аварийного жилищного фонда, признанного аварийным</b>							
Количество граждан, расселенных из непригодного для проживания жилищного фонда, нарастающим итогом	Тыс. человек	207,2	269,0	326,8	411,7	424,6	510,2
<b>Повышение качества питьевой воды посредством модернизации систем водоснабжения с использованием перспективных технологий водоподготовки, включая технологии, разработанные организациями оборонно-промышленного комплекса</b>							
Доля населения Российской Федерации, обеспеченного качественной питьевой водой из систем централизованного водоснабжения	%	86,6	87,4	87,6	87,75	88,1	88,8
Доля городского населения Российской Федерации, обеспеченного качественной питьевой водой из систем централизованного водоснабжения	%	93,7	94	94,1	94,2	94,3	95,0
Количество построенных и реконструированных (модернизированных) объектов питьевого водоснабжения и водоподготовки, предусмотренных региональными программами	Ед.	431	431	805	751	1121	1473
<b>Повышена комфортность городской среды, в том числе общественных пространств</b>							
Количество благоустроенных общественных территорий	Ед.	16 847	17 344	21 458	21 214	26 066	31 121
Доля городов с благоприятной средой от общего количества городов (индекс качества городской среды - выше 50%)	%	40	40	45	44	50	60

\* показатели на 1 ноября 2022 г.

**В РАМКАХ НАЦИОНАЛЬНОГО ПРОЕКТА  
В 2021 ГОДУ ДОСТИГНУТЫ  
СЛЕДУЮЩИЕ РЕЗУЛЬТАТЫ:**

- введено 87,4 млн кв.м жилья, что составляет 112,1% от запланированного показателя (план – 78,0 млн кв.м);
- объем ввода жилья, построенного населением, составил 54,2 млн кв. м (план – 28,4 млн кв. метров);
- ввод жилья в рамках мероприятия по стимулированию программ развития жилищного строительства субъектов Российской Федерации составил 4,0 млн кв. м (план – 1,3 млн кв. м);
- реализовано 148 проектов (план – 151 проект) по развитию территорий, расположенных в границах населенных пунктов, предусматривающих строительство жилья, с общим объемом введенного жилья 5,5 тыс. кв. м (план – 4,8 тыс. кв. м);

- завершены работы по благоустройству 5509 мест массового отдыха населения (городских парков), общественных территорий (набережные, центральные площади, парки и др.) (в 2021 году план был перевыполнен на 3%);
- реализовано 158 проектов победителей Всероссийского конкурса лучших проектов создания комфортной городской среды среди малых городов и исторических поселений, в том числе отобранных в 2020 году (В 2021 году план был перевыполнен на 36%);
- расселено порядка 132,6 тыс. человек (план – 130,3 тыс. человек) из более 2 426 тыс. кв. м аварийного жилья (план – 2 355,8 тыс. кв. м);
- завершено строительство и реконструкция (модернизация) 259 объектов питьевого водоснабжения и водоподготовки, предусмотренных региональными программами, нарастающим итогом (план – 259);
- обеспечено качественной питьевой водой из систем централизованного водоснабжения 94,0% населения Российской Федерации (план – 93,7%).

# Национальный проект «Культура»

СРОКИ РЕАЛИЗАЦИИ: 01.01.2019 — 31.12.2024

В Российской Федерации культура возведена в ранг национальных приоритетов и признана важнейшим фактором роста качества жизни и гармонизации общественных отношений, залогом динамичного социально-экономического развития, гарантом сохранения единого культурного пространства и территориальной целостности России.

Основная идея национального проекта «Культура» – обеспечить максимальную доступность к культурным благам, что позволит гражданам как воспринимать культурные ценности, так и участвовать в их создании.

Для достижения целей национального проекта сформировано три федеральных проекта: «Культурная среда», «Творческие люди» и «Цифровая культура».

Национальный проект «Культура» оказывает влияние на достижение национальной цели «Возможности для самореализации и развития талантов».

Цели национального проекта будут достигнуты за счет модернизации культурной среды путем создания и реновации объектов культуры, широкой поддержки творческих инициатив граждан и организаций, культурно-просветительских проектов, переподготовки специалистов сферы культуры, развития волонтерского движения и внедрения информационных технологий.

## Расходы федерального бюджета в 2021-2024 годах на реализацию национального проекта, млрд рублей



\* показатели сводной бюджетной росписи по состоянию на 1 декабря 2022 г.

## Для достижения целей национального проекта выделены следующие общественно значимые результаты и показатели:

	Ед.	2021 план	2021 факт	2022 план	2022 факт*	2023	2024
<b>Граждане получают дополнительные возможности для творческого развития и самореализации в современных учреждениях культуры, а также более широкий доступ к культурным ценностям</b>							
Количество созданных (реконструированных) и капитально отремонтированных объектов организаций культуры	Ед.	1536	1554	1787	1787	2 494	3 082
Количество организаций культуры, получивших современное оборудование	Ед.	3 910	3 911	4 754	4 525	5 502	6 695
Увеличение числа обращений к цифровым ресурсам	Млн. ед.	130,0	231,2	190,0	210,3	240,0	300,0
<b>Граждане получают возможность поддержки творческих инициатив, направленных на укрепление российской гражданской идентичности и сохранение духовно-нравственных ценностей народов Российской Федерации</b>							
Количество поддерживаемых творческих инициатив и проектов	Ед.	2 832	2 911	5 110	4 774	7 388	9 666
<b>Дети и молодежь получают всестороннее духовно-нравственное развитие путем доступа к качественному интернет-контенту и участия в культурно-просветительских программах для школьников</b>							
Число участников культурно-просветительских программ для школьников	Тыс. человек	230,0	232,1	300,0	294,8	370,0	440,0
<b>Граждане получают дополнительную поддержку со стороны государства в развитии добровольческой (волонтерской) деятельности, что позволяет реализовывать социально-значимые проекты в сфере культуры и сохранения объектов культурного наследия (памятников истории и культуры) народов Российской Федерации</b>							
Количество граждан, принимающих участие в добровольческой деятельности	Тыс. человек	40,0	189,5	230,0	285,1	270,0	310,0

\*по состоянию на 1 ноября 2022 года

## В РАМКАХ НАЦИОНАЛЬНОГО ПРОЕКТА В 2021 ГОДУ ДОСТИГНУТЫ СЛЕДУЮЩИЕ РЕЗУЛЬТАТЫ:

- 324 культурно-досуговых учреждения построено, реконструировано и (или) капитально отремонтировано в сельской местности (план – 316 учреждений);
- 306 образовательных учреждений в сфере культуры (детские школы искусств по видам искусств и училища) оснащены музыкальными инструментами, оборудованием и учебными материалами (план – 306 образовательных учреждений);
- 121 кинозал оснащен современным оборудованием в населенных пунктах с численностью населения до 500 тыс. человек, в которых обеспечен прокат национальных фильмов (план – 120 кинозалов);
- 305 муниципальных библиотек переоснащены по модельному стандарту (план – 305 муниципальных библиотек);
- реконструированы и (или) капитально отремонтированы 283 региональные и муниципальные детские школы искусств (план – 273 детские школы искусств);
- приобретены 106 передвижных многофункциональных культурных центров (автоклубов) для обслуживания сельского населения (план – 106 центров);
- реконструированы и (или) капитально отремонтированы 9 региональных и муниципальных театров юного зрителя и театров кукол (план – 9 региональных и муниципальных театров);
- проведено 72 культурно-просветительские программы для школьников (план – 25 программ);
- оцифрованы и включены в Национальную электронную библиотеку 8 000 книжных памятников (план – 8 000 книжных памятников).

# Национальный проект «Туризм и индустрия гостеприимства»

СРОКИ РЕАЛИЗАЦИИ: 01.01.2021-31.12.2024

Национальный проект «Туризм и индустрия гостеприимства» нацелен на комплексное развитие отрасли туризма в России, созданию условий для удобных, безопасных и интересных путешествий по стране. В национальный проект входят три федеральные проекта: «Развитие туристской инфраструктуры», «Повышение доступности туристских услуг», «Совершенствование управления в сфере туризма». Реализация национального проекта позволит увеличить количество внутренних поездок к 2030 году более чем в два раза — с 65 млн до 140 млн, количество рабочих мест до 4,7 млн, экспорт туристических услуг до 22,5 млрд долларов. Отдельное внимание в национальном проекте уделено мастер-планированию и развитию туристических макротерриторий, созданию разнообразных круглогодичных маршрутов, детским путешествиям, развитию цифровых туристских сервисов.

В рамках национального проекта реализуется 3 федеральных проекта: «Туристическая инфраструктура», «Доступность туристического продукта», «Совершенствование управления»

## Расходы федерального бюджета в 2021-2024 годах на реализацию национального проекта, млрд рублей



\* показатели сводной бюджетной росписи по состоянию на 1 декабря 2022 г.

## Для достижения целей национального проекта выделены следующие общественно значимые результаты и показатели:

	Ед.	2021 план	2021 факт	2022 план	2022 факт*	2023	2024
<b>Граждане обеспечены современной туристической инфраструктурой</b>							
Количество номеров в классифицированных средствах размещения	Тыс. ед.	—	—	749,2	771,0	769,2	783,9
<b>Создана и внедрена система поддержки, направленная на развитие внутреннего туризма, обеспечивающая прирост количества туристических поездок, в том числе для детей</b>							
Количество предпринимательских инициатив, направленных на развитие туризма, обеспеченных грантовой поддержкой	Ед.	385	452	1265	1379	1915	2765
<b>Созданы и внедрены цифровые решения, обеспечивающие гражданам доступ к информации о возможностях отдыха внутри страны, а также к туристическим цифровым сервисам</b>							
Число посещений Национального туристического портала	Млн ед.	2,2	4,2	4,2	9,5	4,8	5,6

\*по состоянию на 1 ноября 2022 года

## В РАМКАХ НАЦИОНАЛЬНОГО ПРОЕКТА В 2021 ГОДУ ДОСТИГНУТЫ СЛЕДУЮЩИЕ РЕЗУЛЬТАТЫ:

- 38 инвестиционных проектов по созданию туристической инфраструктуры получили государственную поддержку в форме льготного кредитования (план – 35 инвестиционных проектов);
- 452 общественные и предпринимательские инициативы, направленные на развитие внутреннего и въездного туризма, получили грантовую поддержку (план – 450 инициатив);
- поддержано 55 инвестиционных проектов путем финансирования строительства (реконструкции) объектов обеспечивающей инфраструктуры с длительным сроком окупаемости (план – 53 инвестиционных проекта);
- 361 тыс. внутренних туристских поездок в организации отдыха детей и их оздоровления была организована благодаря программе поддержки доступных внутренних туристских поездок через возмещение части стоимости оплаченной туристской услуги (предоставление субсидии АО «Национальная система платежных карт») (план – 350 тыс. единиц);

- 707 тыс. туристских услуг реализовано по программе «Туристический кешбек», в рамках которой предоставлена государственная поддержка туристам в форме возмещения части стоимости таких услуг (план – 680 тыс. туристских услуг);
- запущена обновленная версия Национального туристического портала, число посещений которого составило 4,15 млн единиц (план – 2,18 млн единиц);
- переведены в цифровую форму 2 государственных услуги, оказываемые Ростуризмом (план – 2 государственных услуги).

# Бюджет для роста ЭКОНОМИКИ



# Бюджет для роста экономики

Оказываемое на Россию беспрецедентное в мировом масштабе санкционное давление выступает определенным катализатором для улучшения инструментов, позволяющих сохранять финансовую и экономическую устойчивость, а также для решения структурных проблем и трансформации экономики. В этих условиях ключевой остается задача достижения национальных целей развития страны.

Несмотря на внешние вызовы достижение национальных целей развития страны остается ключевой задачей бюджетной политики, на решение которой, в том числе, направлено изменение структуры и повышение результативности расходов.

Ключевыми приоритетами расходов бюджета, наряду с финансовым обеспечением социальных обязательств, является также технологическое развитие и расширение инфраструктуры, а также обеспечение условий для устойчивого роста экономики. Начиная с 2023 года начнется активное стимулирование производства критически значимой продукции, позволяющего обеспечить технологическую независимость государства.

Государственная поддержка промышленности также будет осуществляться по следующим направлениям:

- создание современной научной и производственной базы по ключевым направлениям импортозамещения;
- льготное кредитование инвестиционных проектов;
- стимулирование спроса на произведенную продукцию.

Одним из приоритетов федерального бюджета на 2023-2025 годы является меры по воссозданию электронной промышленности с учетом адаптации к текущей ситуации, предусматривающие поддержку инфраструктуры и технологий производства радиоэлектроники, проведения прикладных научных исследований, а также подготовку квалифицированных кадров.

На достижение национальных целей развития ориентированы как национальные проекты, так и мероприятия государственных программ, реализация которых способствует достижению национальных целей в рамках Единого плана по достижению национальных целей развития (на период до 2024 года и на плановый период до 2030 года).

В 2023 году бюджетные ассигнования на реализацию национальных проектов в сфере экономики запланированы в объеме 1,2 трлн рублей, в 2024 году – 1,3 трлн рублей.

Наибольшая доля бюджетных ассигнований по направлению «Развитие науки, промышленности и технологий» предусмотрена на реализацию госпрограммы «Научно-технологическое развитие Российской Федерации». Бюджетные ассигнования, предусмотренные на реализацию государственной программы «Научно-технологическое развитие Российской Федерации», в 2023 году составят 1 205,1 млрд рублей, в 2024 году – 1 259,8 млрд рублей и в 2025 году – 1 101,2 млрд рублей.

Предусмотренные в федеральном бюджете объемы бюджетных ассигнований по сравнению с объемами, утвержденными Законом № 390-ФЗ, в 2023 году увеличены на 66,1 млрд рублей, в 2024 году – на 86,3 млрд рублей, в 2025 году по сравнению с показателями объема соответствующих расходов, установленных Бюджетным прогнозом, уменьшены на 84,3 млрд рублей.

## Расходы на реализацию государственных программ по направлению «Развитие науки, промышленности и технологий» в 2022-2025 гг., млрд рублей

	2022	2023	2024	2025
Развитие промышленности и повышение ее конкурентоспособности	648,3	441,5	414,4	346,7
Развитие судостроения и техники для освоения шельфовых месторождений	17,5	24,8	11,8	15,3
Научно-технологическое развитие Российской Федерации	1126,0	1205,1	1259,8	1101,2
Развитие авиационной промышленности	37,3	38,5	41,5	39,2
Развитие фармацевтической и медицинской промышленности	5,2	3,7	1,5	0,2
<b>Итого</b>	<b>1834,4</b>	<b>1713,5</b>	<b>1728,9</b>	<b>1502,6</b>

Бюджетные ассигнования, предусмотренные на реализацию государственной программы «Информационное общество», в 2023 году составят 280,4 млрд рублей, в 2024 году – 245,0 млрд рублей и в 2025 году – 149,0 млрд рублей. Предусмотренные в федеральном бюджете объемы бюджетных ассигнований по сравнению с объемами, утвержденными Законом №390-ФЗ, в 2023 году уменьшены на 34,9 млрд рублей, в 2024 году – на 64,7 млрд рублей, в 2025 году по сравнению с показателями объема соответствующих расходов, установленных Бюджетным прогнозом, уменьшены на 126,6 млрд рублей.

## Расходы на реализацию государственных программ по направлению «Цифровая трансформация» в 2022-2025 гг., млрд рублей

	2022	2023	2024	2025
"Информационное общество"	392,7	291,9	276,5	257,7
"Национальная система пространственных данных"	60,0	51,6	50,9	68,3
<b>Итого</b>	<b>992,7</b>	<b>343,5</b>	<b>327,4</b>	<b>326,0</b>



# Национальный проект «Производительность труда»

СРОКИ РЕАЛИЗАЦИИ: 01.10.2018 – 31.12.2024

Расходы федерального бюджета в 2021-2024 годах на реализацию национального проекта, млрд рублей

\* показатели сводной бюджетной росписи по состоянию на 1 декабря 2022 г.



Национальный проект «Производительность труда» является продолжением одноименного приоритетного проекта, который реализовывался с 2018 года.

Планируется, что национальный проект затронет 6057 предприятий в 85 регионах Российской Федерации.

Национальный проект «Производительность труда» направлен на обеспечение формирования новой производственной культуры в Российской Федерации и рост производительности труда на средних и крупных предприятиях базовых несырьевых отраслей экономики не ниже 5 процентов в год. Для реализации поставленных задач Правительством Российской Федерации разработан комплекс мер господдержки бизнеса, включающий финансовое стимулирование, экспертную помощь в оптимизации процессов.

В РАМКАХ НАЦИОНАЛЬНОГО ПРОЕКТА В 2021 ГОДУ ДОСТИГНУТЫ СЛЕДУЮЩИЕ РЕЗУЛЬТАТЫ:

- 146 сервисов по повышению производительности труда «Цифровой экосистемы производительности» внедрено на предприятиях – участниках национального проекта (план – 100 сервисов);
- 3 корпоративных центра компетенций в сфере производительности труда созданы и функционируют на базе ГК «Росатом», ГК «Ростех» и ОАО «РЖД» (план – 3 центра);
- 2,3 тыс. управленческих кадров, вовлеченных в реализацию национального проекта, прошли профессиональную переподготовку (план – 2,1 тыс. человек);

- 274 предприятиям–участникам национального проекта оказана акселерационная поддержка по развитию экспортного потенциала (план – 270 предприятий);
- 314 рабочих предприятий–участников национального проекта, повысило квалификацию с использованием инфраструктуры «Ворлдскиллс» (план – 150 человек);
- 1000 человек подтвердили квалификацию рационализатора и были сертифицированы по стандартам «Ворлдскиллс» (план – 1000 человек);
- реализовано 445 проектов по повышению производительности труда на предприятиях–участниках национального проекта по направлению «Бережливое производство» с помощью созданной региональной инфраструктуры обеспечения повышения производительности труда (план – 293 проекта).

Для достижения целей национально-го проекта сформировано два федеральных проекта: «Системные меры по повышению производительности труда» и «Адресная поддержка повышения производительности труда на предприятиях».

Для достижения целей национального проекта выделены следующие общественно значимые результаты и показатели:

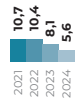
	Ед.	2021 план	2021 факт	2022 план	2022 факт*	2023	2024
<b>Предприятиям предоставлена возможность по внедрению лучших практик (типовых решений) и получению услуг по повышению производительности труда посредством специализированных центров компетенций на федеральном и региональном уровне</b>							
Количество лучших практик (типовых решений), адаптированных под индивидуальные производственные условия и внедренных на базе предприятий-участников национального проекта при реализации проектов, нарастающим итогом	Ед.	180	378	470	478	740	1010
Количество сотрудников предприятий и представителей региональных команд, прошедших обучение инструментам повышения производительности труда, нарастающим итогом	Человек	31 234	49 148	57 294	71 847	76 305	97 500
Доля завершенных проектов от общего количества, по результатам которых предприятия достигли целевого уровня развития производственной системы	%	75	96	90	97	90	90
Количество предприятий – участников, вовлеченных в национальный проект через получение адресной поддержки, нарастающим итогом	Ед.	2 590	3 157	3 649	4 160	4 869	6 335
Количество разработанных и размещенных на ИТ-платформе управленческих и технологических компетенций (производительность.рф) лучших практик (типовых решений) в сфере повышения производительности труда, нарастающим итогом	Ед.	90	90	180	171	270	360
<b>Предприятиям предоставлена возможность внедрения цифровых сервисов по повышению производительности труда посредством цифровой экосистемы национального проекта</b>							
Количество средних и крупных предприятий базовых несырьевых отраслей экономики, воспользовавшихся услугами экосистемы в целях оптимизации бизнес процессов	Ед.	100	107	750	491	3 000	5 000
Количество внедрений сервисов цифровой экосистемы на предприятиях-участниках национального проекта	Ед.	100	146	750	558	4 000	8 000
Удовлетворенность предприятий предоставленными сервисами	%	45,0	79,5	60,0	86,0	65,0	70,0
<b>Предприятиям предоставлена возможность повышения производительности труда через формирование движения рационализаторов из числа сотрудников и повышение квалификации рабочих с использованием инфраструктуры Ворлдскиллс</b>							
Количество рационализаторских предложений, поданных работниками предприятий, нарастающим итогом	Ед.	2 000	2 000	4 000	3 000	10 000	20 000
Удовлетворенность предприятий предоставленными мерами поддержки по треку «Формирование движения рационализаторов»	%	50,0	58,6	60,0	58,6	70,0	80,0
Количество работников предприятий, подтвердивших компетенции рационализатора и сертифицированных Агентством развития профессий и навыков, нарастающим итогом	Человек	1 000	1 000	2 000	1 607	5 000	10 000
Количество работников предприятий (включая подрядные и образовательные организации), вовлеченных в движение рационализаторов, нарастающим итогом	Человек	10 000	10 370	20 000	15 478	50 000	100 000
Количество работников предприятий, прошедших обучение по программам, основанным на компетенциях Ворлдскиллс, нарастающим итогом	Человек	150	314	1 364	752	2 564	4 514

\*по состоянию на 1 ноября 2022 года

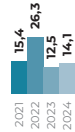


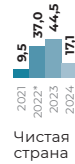
# Национальный проект «Экология»

СРОКИ РЕАЛИЗАЦИИ: 01.10.2018 – 31.12.2024

**Расходы федерального бюджета в 2021-2024 годах на реализацию национального проекта, млрд рублей**

**Инфраструктура для обращения с отходами I - II классов опасности**

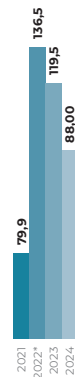
**Сохранение озера Байкал**

**Чистый воздух**

**Комплексная система обращения с твердыми коммунальными отходами**

**Оздоровление Волги**

**Чистая страна**

**Сохранение биологического разнообразия и развитие экологического туризма**

**Сохранение уникальных водных объектов**

**Сохранение лесов**

**Всего**

\* показатели сводной бюджетной росписи по состоянию на 1 декабря 2022 г.

Национальный проект «Экология» направлен на радикальное изменение воздействия на окружающую среду, переход к модели рационального природопользования, а также улучшение качества жизни 20 миллионов россиян, которые сегодня проживают в неблагоприятной экологической обстановке.

Национальный проект «Экология» нацелен на эффективное обращение с отходами производства и потребления, включая ликвидацию всех выявленных по состоянию на 1 января 2018 г. несанкционированных свалок в границах городов; кардинальное снижение уровня загрязнения атмосферного воздуха в крупных промышленных центрах, в том числе уменьшение не менее чем на 20 процентов совокупного объема выбросов загрязняющих веществ в атмосферный воздух в наиболее за-

грязнённых городах; повышение качества питьевой воды для населения, в том числе для жителей населённых пунктов, не оборудованных современными системами централизованного водоснабжения; экологическое оздоровление водных объектов, включая реку Волгу, и сохранение уникальных водных систем, включая озёра Байкал и Телецкое; сохранение биологического разнообразия, в том числе посредством создания не менее 24 новых особо охраняемых природных территорий.

Для достижения целей национального проекта сформировано девять федеральных проектов: «Чистая страна», «Комплексная система обращения с твердыми коммунальными отходами», «Инфраструктура для обращения с отходами I - II классов опасности», «Чистый воздух», «Оздоровление Волги», «Сохранение озера Байкал», «Сохранение уникальных водных объектов», «Сохранение биологического разнообразия и развитие экологического туризма» и «Сохранение лесов».

**Для достижения целей национального проекта выделены следующие общественно значимые результаты и показатели:**

	Ед.	2021 план	2021 факт	2022 план	2022 факт*	2023	2024
<b>Создание современной инфраструктуры, обеспечивающей безопасное обращение с отходами I и II классов опасности</b>							
Степень готовности производственно-технических комплексов по обработке, утилизации и обезвреживанию отходов I и II классов опасности	%	-	-	34,1	33,0	65,4	100,0
<b>Сохранение лесов страны в целях обеспечения комфортной и безопасной среды для жителей Российской Федерации</b>							
Лесистость территорий Российской Федерации	%	46,4	46,4	46,4	46,4	46,4	46,4
Поглощение лесами углерода	Млн тонн	600,0	629,6	600,0	—	600,0	610,0
<b>Созданы условия устойчивого развития особо охраняемых природных территорий и экологического туризма</b>							
Количество федеральных особо охраняемых природных территорий, нарастающим итогом	Ед.	227	227	229	227	234	235
Увеличена площадь федеральных особо охраняемых природных территорий, нарастающим итогом	Млн га	4,0	4,6	4,5	4,7	5,0	5,0
Количество посетителей особо охраняемых природных территорий, нарастающим итогом	Млн человек	8,0	10,6	8,6	13,5	9,3	10,3
<b>Предприятиям созданы благоприятные нормативные, финансовые и организационные условия для модернизации производственных мощностей и процессов на основе наилучших доступных технологий с целью выполнения нормативных требований в сфере экологии</b>							
Количество выданных комплексных экологических разрешений всем объектам, оказывающим значительное негативное воздействие на атмосферный воздух и реализующим программы повышения экологической эффективности с применением наилучших доступных технологий для снижения выбросов в крупных промышленных центрах России, включая города Братск, Красноярск, Липецк, Магнитогорск, Медногорск, Нижний Тагил, Новокузнецк, Норильск, Омск, Челябинск, Череповец, и Читу	Ед.	2	3	3	3	3	7
<b>Сохранение и восстановление водных объектов, включая реку Волга, озера Байкал и Телецкое</b>							
Площадь восстановленных водных объектов, нарастающим итогом	Тыс. га	10,6	12,8	14,4	12,8	17,3	23,5
Протяженность расчищенных участков русел рек	км	193,1	193,1	344,4	222,8	411,9	625,6
Площадь восстановленных водных объектов Нижней Волги, нарастающим итогом	Тыс. га	16,6	16,7	20,9	21,0	25,0	28,2
Протяженность восстановленных водных объектов Нижней Волги, нарастающим итогом	км	583,5	779,4	971,6	997,7	1167,8	1391,1
<b>Снижение выбросов опасных загрязняющих веществ, оказывающих наибольшее негативное воздействие на окружающую среду и здоровье человека</b>							
Снижение совокупного объема выбросов опасных загрязняющих веществ в городах - участниках проекта	%	96,0	95,0	92,0	92,2	91,0	85,0
Количество городов с высоким и очень высоким уровнем загрязнения атмосферного воздуха в городах – участниках проекта	Ед.	5	7	11	11	11	5

	Ед.	2021 план	2021 факт	2022 план	2022 факт*	2023	2024
<b>Ликвидация наиболее опасных объектов накопленного вреда окружающей среде</b>							
Количество ликвидированных наиболее опасных объектов накопленного вреда окружающей среде	Ед.	66	66	74	69	78	88
<b>Ликвидация несанкционированных свалок в границах городов</b>							
Количество ликвидированных несанкционированных свалок в границах городов	Ед.	42	39	57	47	111	191
<b>Обеспечено снижение экологической нагрузки на население за счет сокращения захоронения твердых коммунальных отходов, в том числе прошедших обработку (сортировку)</b>							
Доля направленных на захоронение твердых коммунальных отходов, в том числе прошедших обработку (сортировку), в общей массе образованных твердых коммунальных отходов	%	93,8	73,2	92,4	81,8	90,8	87,9
<b>С участием населения реализованы экологические проекты по очистке берегов водных объектов, по охране, защите и воспроизводству лесов</b>							
Количество населения, вовлеченного в мероприятия по очистке берегов водных объектов	Млн человек	0,8	1,1	0,8	1,3	0,8	0,8
Количество населения, вовлеченного в мероприятия по охране, защите и воспроизводству лесов (в т.ч. тушения лесных пожаров, посадке леса, очистке лесов, охране лесов от правонарушений, участия в деятельности школьных лесничеств)	Млн человек	0,5	1,7	1,0	1,1	1,5	1,5

\* по состоянию на 1 октября 2022 года

**В РАМКАХ НАЦИОНАЛЬНОГО ПРОЕКТА  
В 2021 ГОДУ ДОСТИГНУТЫ  
СЛЕДУЮЩИЕ РЕЗУЛЬТАТЫ:**

- закуплены 62,9 тыс. контейнеров для раздельного сбора твердых коммунальных отходов в 44 регионах Российской Федерации (план – 65,5 тыс. контейнеров);
- введены в промышленную эксплуатацию мощности для утилизации и размещения твердых коммунальных отходов, включая комплексные объекты обращения с отходами, с финансированием ППК «Российский экологический оператор» – 1,546 млн тонн (план – 1,546 млн. тонн);
- заключены государственные контракты и начато строительство 2-х объектов капитального строительства производственно-технических комплексов по обработке, утилизации и обезвреживанию отходов I и II классов опасности «Горный» и «Щучье»;

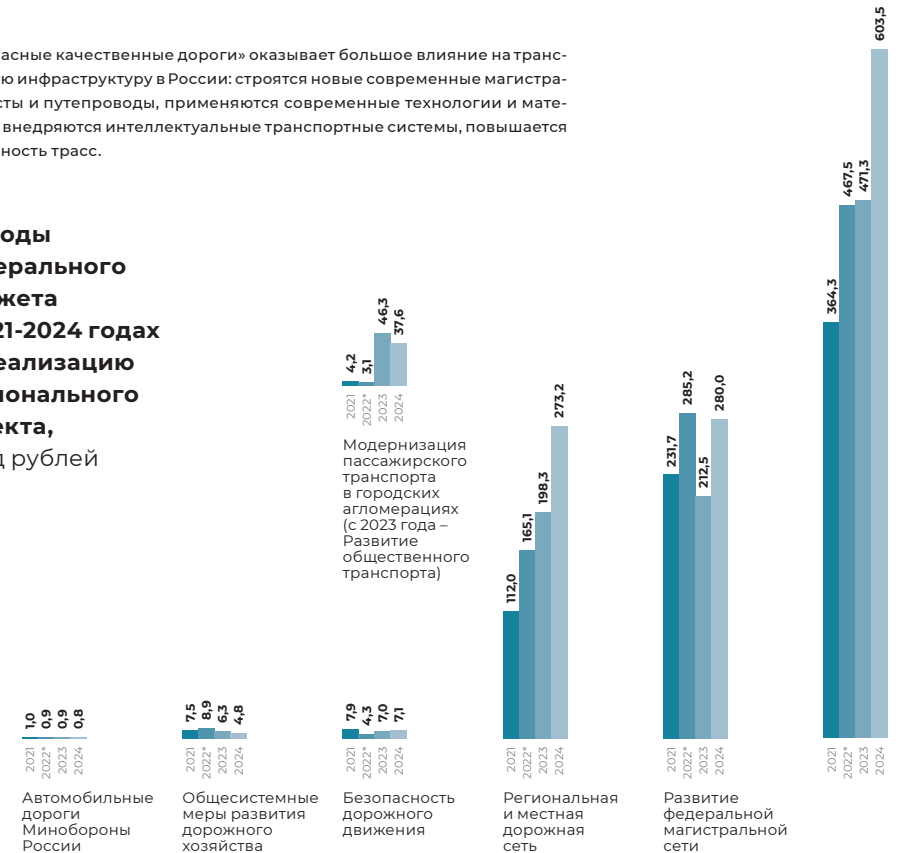
- совокупный объем выбросов загрязняющих веществ в атмосферный воздух снижен на 0,07% (план – 0,04%);
- модернизировано 56 государственных наблюдательных сетей за загрязнением атмосферного воздуха (план – 55 государственных наблюдательных сетей);
- обеспечено сокращение отведения в реку Волгу загрязненных сточных вод на 0,76 куб. км путем завершения работ по строительству, реконструкции (модернизации) очистных сооружений (план – 0,58 куб. км);
- снижена на 143 га общая площадь территорий, подвергшихся высокому и экстремально высокому загрязнению и оказывающих воздействие на озеро Байкал (план – 143 га);
- созданы 2 особо охраняемые природные территории;
- 92 специализированных учреждения органов государственной власти субъектов Российской Федерации оснащены лесопожарной техникой для проведения комплекса мероприятий по охране лесов от пожаров (план – 83 учреждения).

# Национальный проект «Безопасные качественные дороги»

СРОКИ РЕАЛИЗАЦИИ: 03.12.2018 – 31.12.2024

«Безопасные качественные дороги» оказывает большое влияние на транспортную инфраструктуру в России: строятся новые современные магистрали, мосты и путепроводы, применяются современные технологии и материалы, внедряются интеллектуальные транспортные системы, повышается сохранность трасс.

**Расходы  
федерального  
бюджета  
в 2021-2024 годах  
на реализацию  
национального  
проекта,  
млрд рублей**



\* показатели сводной бюджетной росписи по состоянию на 1 декабря 2022 г.

Приведение в нормативное состояние сетей автомобильных дорог способствует экономическому и социальному развитию субъектов Российской Федерации, улучшению экономических связей между субъектами Российской Федерации и качества предоставляемых автотранспортных услуг, а также повышению качества жизни населения.

Реализация национального проекта обеспечит социально-экономическое развитие регионов, а также создаст позитивные демографические тренды. За счет реализации национального проекта, в том числе, снизится смертность в результате дорожно-транспортных происшествий (ДТП).

Главная цель национального проекта «Безопасные качественные дороги» — повышение качества жизни населения.

Для достижения целей национального проекта сформировано шесть федеральных проектов: «Региональная и местная дорожная сеть», «Общесистемные меры развития дорожного хозяйства», «Безопасность дорожного движения», «Автомобильные дороги Минобороны России», «Развитие федеральной магистральной сети» и «Модернизация пассажирского транспорта в городских агломерациях» (с 2023 года – Развитие общественного транспорта).

### Для достижения целей национального проекта выделены следующие общественно значимые результаты и показатели:

	Ед.	2021 план	2021 факт	2022 план	2022 факт*	2023	2024
<b>Повышено качество дорожной сети, в том числе уличной сети, городских агломераций</b>							
Доля дорожной сети городских агломераций, находящаяся в нормативном состоянии	%	73,0	77,9	77,0	79,3	81,0	85,0
Удовлетворенность качеством и доступностью автомобильных дорог (доля граждан, отметивших улучшение)	%	41,5	49,0	43,0	41,5	47,0	50,0
<b>Повышена безопасность участников дорожного движения</b>							
Удовлетворенность безопасностью дорожного движения	%	43,0	43,0	45,0	63,4	47,0	49,0
Количество погибших в дорожно-транспортных происшествиях на 10 тысяч транспортных средств	Человек	2,6	2,5	2,4	1,9	2,3	2,1

\* показатели сводной бюджетной росписи по состоянию на 1 декабря 2022 г.

### В РАМКАХ НАЦИОНАЛЬНОГО ПРОЕКТА

#### В 2021 ГОДУ ДОСТИГНУТЫ СЛЕДУЮЩИЕ РЕЗУЛЬТАТЫ:

- субъектами Российской Федерации выполнены работы по строительству и реконструкции 7 автомобильных дорог регионального или межмуниципального, местного значения (план – 7 автомобильных дорог);
- осуществлены строительство и реконструкция 32,34 тыс. км автомобильных дорог регионального или межмуниципального, местного значения (план – 31,23 тыс. км);
- создана (обеспечено функционирование и актуализация) общедоступная информационная система контроля за формированием и использованием средств дорожных фондов всех уровней;

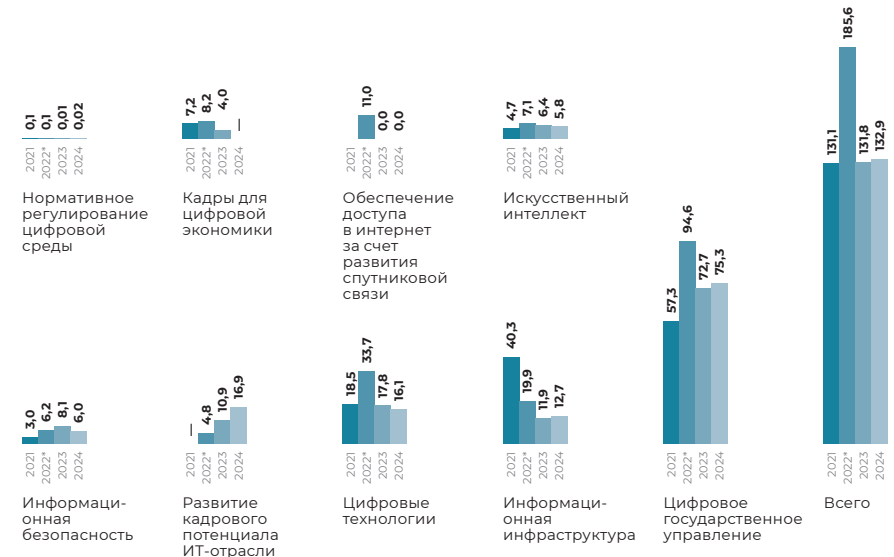
- подразделения, осуществляющие контрольные и надзорные функции в области обеспечения безопасности дорожного движения, оснащены патрульными автомобилями в количестве 4232 единицы (план – 3 953 единицы);
- подразделения, осуществляющие контрольные и надзорные функции в области обеспечения безопасности дорожного движения, оснащены специальными техническими средствами измерений, используемыми для контроля за безопасностью при эксплуатации автомобильных дорог, в количестве 2 633 единицы (план – 2 083 единицы);
- подразделения, осуществляющие контрольные и надзорные функции в области обеспечения безопасности дорожного движения, оснащены укладками для оказания первой помощи сотрудниками Госавтоинспекции в количестве 3,9 тыс. единиц (план – 3,9 тыс. единиц).

# Национальная программа «Цифровая экономика Российской Федерации»

СРОКИ РЕАЛИЗАЦИИ: 01.10.2018 – 31.12.2024

Национальный проект «Национальная программа «Цифровая экономика Российской Федерации» реализуется в соответствии с Указом Президента Российской Федерации от 7 мая 2018 года № 204 «О национальных целях и стратегических задачах развития Российской Федерации на период до 2024 года» для решения задач по обеспечению ускоренного внедрения цифровых технологий в экономике и социальной сфере.

### Расходы федерального бюджета в 2021-2024 годах на реализацию национального проекта, млрд рублей



\* показатели сводной бюджетной росписи по состоянию на 1 декабря 2022 г.

Мероприятия национальной программы «Цифровая экономика» направлены на ускоренное внедрение цифровых технологий в экономике и социальной сфере в целях создания условий для высокотехнологичного бизнеса, повышения конкурентоспособности страны на глобальном рынке, укрепления национальной безопасности и повышения качества жизни людей.

Для достижения целей национального проекта сформировано девять федеральных проектов: «Нормативное регулирование цифровой среды», «Информационная инфраструктура», «Кадры для цифровой экономики», «Информационная безопасность», «Цифровые технологии», «Цифровое государственное управление», «Искусственный интеллект», «Развитие кадрового потенциала ИТ – отрасли», «Обеспечение доступа в интернет за счет развития спутниковой связи».

### Для достижения целей национального проекта выделены следующие общественно значимые результаты и показатели:

Ед.	2021 план	2021 факт	2022 план	2022 факт*	2023	2024	
<b>Создание необходимой телекоммуникационной инфраструктуры для обеспечения широкополосным доступом к сети Интернет социально значимых объектов, а также эффективного и безопасного использования ими онлайн сервисов</b>							
Доля социально значимых объектов, имеющих широкополосный доступ к информационно-телекоммуникационной сети «Интернет» в соответствии с утвержденными требованиями	%	100,0	100,0	100,0	100,0	100,0	
Доля государственных и муниципальных образовательных организаций, реализующих программы начального общего, основного общего и среднего общего образования, в помещениях которых обеспечена возможность беспроводного широкополосного доступа к информационно-телекоммуникационной сети «Интернет» по технологии Wi-Fi	%	3,0	4,0	15,3	6,3	40,0	100,0
<b>Предприятия и граждане используют продукты (услуги), основанные на преимущественно отечественных технологиях искусственного интеллекта (ИИ), обеспечивающих качественно новый уровень эффективности деятельности</b>							
Публикации российских специалистов на конференциях в области ИИ уровня А*	Ед.	69	76	117	182	177	267
Количество специалистов в области ИИ, подготовленных в рамках программ высшего образования	Человек	1300	2038	1950	10216	2600	5250
<b>Обеспечение удовлетворенности граждан качеством предоставления массовых социально значимых государственных и муниципальных услуг в электронном виде с использованием Единого портала государственных и муниципальных услуг</b>							
Доля массовых социально значимых государственных и муниципальных услуг в электронном виде, предоставляемых с использованием ЕПГУ, от общего количества таких услуг, предоставляемых в электронном виде	%	25,0	59,7	65,0	89,0	75,0	95,0
Уровень удовлетворенности качеством предоставления массовых социально значимых государственных и муниципальных услуг в электронном виде с использованием Единого портала государственных и муниципальных услуг (ЕПГУ)	Баллы	3,8	4,0	3,9	4,2	4,0	4,4

\* по состоянию на 1 ноября 2022 г.

### В РАМКАХ НАЦИОНАЛЬНОГО ПРОЕКТА В 2021 ГОДУ ДОСТИГНУТЫ СЛЕДУЮЩИЕ РЕЗУЛЬТАТЫ:

- утверждены документы национальной системы стандартизации в области технологии «Интернет вещей» и «Промышленный (индустриальный) интернет вещей»;
- созданы правовые условия для формирования единой цифровой среды доверия в части расширения возможностей и способов идентификации;
- обеспечено нормативное регулирование цифрового взаимодействия предпринимательского сообщества и государства, в том числе в части заключения, изменения, расторжения и хранения трудовых договоров, внедрения кадрового документооборота в электронном виде;
- в 13958 населенных пунктах с численностью населения от 100 до 500 человек оказываются универсальные услуги связи с использованием точек доступа и/или базовых станций (план – 13958 населенных пунктов);
- обеспечено проведение 17 исследований перспективных технологий в сфере телекоммуникаций (план – 5 исследований);
- 855 военных комиссариатов обеспечено широкополосным доступом к сети Интернет (план – 855 военных комиссариатов);
- обеспечено подключение и широкополосный доступ 75 571 социально значимому объекту к сети Интернет (план – 75 453 социально значимых объектов);
- принято на обучение по программам высшего образования в сфере информационных технологий за счет бюджетных ассигнований федерального бюджета 226 тыс. человек (план – 80 тыс. человек);
- пользователями цифровых образовательных ресурсов и сервисов уже стали 1183 975 обучающихся и 169 679 педагогов;

- разработаны прототипы 4 квантовых процессоров в соответствии с мероприятиями дорожной карты «Квантовые вычисления» (план – 4 квантовых процессора);
- в рамках дорожной карты развития высокотехнологичной области «Квантовые коммуникации» создана магистральная квантовая сеть Москва – Санкт-Петербург, протяженностью 707 км, включающая в себя 21 опорный узел, 19 из которых уже функционируют в режиме пилотных испытаний;
- поддержано 457 проектов российских организаций по разработке цифровых платформ и программных продуктов в целях создания и (или) развития производства высокотехнологичной промышленной продукции (план – 120 проектов);
- Фондом «Сколково» обеспечено первое масштабное внедрение российских решений в сфере ИТ в количестве 12 единиц (план – 9 единиц);
- осуществлена грантовая поддержка 162 проектов малых предприятий по разработке, применению и коммерциализации продуктов, сервисов и/или решений с использованием технологий искусственного интеллекта, разработчиков открытых библиотек в сфере искусственного интеллекта, акселерации проектов с применением искусственного интеллекта (план – 140 единиц);
- Фондом «Сколково» поддержано 8 пилотных проектов апробации технологий искусственного интеллекта в приоритетных отраслях (план – 7 проектов).

# Национальный проект «Наука и университеты»

СРОКИ РЕАЛИЗАЦИИ:  
01.10.2018 – 31.12.2024

В 2020 г. в результате реструктуризации двух национальных проектов «Наука» и «Образование» был сформирован национальный проект «Наука и университеты», целью которого стало достижение национальной цели Российской Федерации, зафиксированной в Указе Президента Российской Федерации по обеспечению присутствия Российской Федерации в числе десяти ведущих стран мира по объему научных исследований и разработок, в т.ч. за счет создания эффективной системы высшего образования.

**Расходы федерального бюджета в 2021-2024 годах на реализацию национального проекта, млрд рублей**



Четыре главные инициативы национального проекта, которые выражены в четырех федеральных проектах, входящих в национальный проект, направлены на развитие интеграционных процессов в сфере науки, высшего образования и индустрии, развитие инфраструктуры для научных исследований и подготовки кадров, развитие масштабных научных и научно-технологических проектов по приоритетным исследовательским направлениям, развитие человеческого капитала в интересах регионов, отраслей и сектора исследований и разработок.

Национальный проект предполагает повышение привлекательности российской науки и образования для ведущих отечественных и зарубежных ученых, молодых исследователей, школьников и студентов.

Планируется создать сбалансированную систему «воспитания» новых исследователей и разработчиков и повышать квалификацию управленцев в сфере науки и высшего образования.

## Для достижения целей национального проекта выделены следующие общественно значимые результаты и показатели:

	Ед.	2021 план	2021 факт	2022 план	2022 факт*	2023	2024
<b>Высшее образование и дополнительное профессиональное образование доступно во всех регионах Российской Федерации</b>							
Место Российской Федерации по объему НИОКР в секторе высшего образования	Место	18	17	17	17	16	15
Количество субъектов Российской Федерации, на территории которых образовательные организации высшего образования входят в Московский международный рейтинг «Три миссии университета»	Ед.	32	39	39	45	40	40
Доступность бесплатного высшего образования (не менее 50 % выпускников школ, завершивших обучение по программам среднего общего образования, обеспечены бюджетными местами для очного обучения в образовательных организациях высшего образования) с учетом приоритетного направления бюджетных мест в регионы (за исключением г. Москвы и Санкт-Петербурга)	Тыс. мест	358,8	358,8	363,5	363,5	365,4	365,4
<b>Повысилась привлекательность карьеры в сфере науки и высшего образования</b>							
Техническая вооруженность сектора исследований и разработок (балансовая стоимость машин и оборудования в расчете на одного исследователя)	Тыс. рублей / чел.	1076,8	1080,2	1188,2	1100,2	1144,6	1183
Доля исследователей в возрасте до 39 лет в общей численности российских исследователей	%	44,2	44,2	45,5	45,0	46,5	47,5
<b>Результаты отечественных исследований и разработок внедрены в экономику и социальную сферу</b>							
Отношение внебюджетных средств и бюджетных ассигнований в составе внутренних затрат на исследования и разработки	Ед.	0,55	0,55	0,56	0,56	0,57	0,58
Количество отечественных технологий, используемых организациями реального сектора экономики	Ед.	165 813	165 813	169 609	167 935	173 496	177 475
<b>Возможность для самореализации и развития талантов</b>							
Место Российской Федерации по объему научных исследований и разработок, в том числе за счет создания эффективной системы высшего образования	Место	9	9	9	9	9	8

\* по состоянию на 1 ноября 2022 г.

### В РАМКАХ НАЦИОНАЛЬНОГО ПРОЕКТА В 2021 ГОДУ ДОСТИГНУТЫ СЛЕДУЮЩИЕ РЕЗУЛЬТАТЫ:

- выполнено 36 морских экспедиций на научно-исследовательских судах, в которых приняли участие более 900 человек, из них более 500 человек – научные работники младше 39 лет (план – 36 морских экспедиций);
- число российских научных журналов, индексируемых в международной базе данных, на II квартал 2021 года составило 738 (план – 400 журналов);
- начато создание уникальных объектов синхротронно-нейтронной научно-исследовательской инфраструктуры, соответствующих мировым аналогам и превосходящих их;
- продолжены модернизация 5 научно-исследовательских судов и строительство 2 научно-исследовательских судов неограниченного района плавания;

- 56 974 человека приняли участие в международной олимпиаде ассоциации «Глобальные университеты» (план – 35 230 человек);
- созданы 500 новых лабораторий, в том числе под руководством молодых перспективных исследователей (план – 450 лабораторий);
- обеспечена поддержка программ развития 102 образовательных организаций высшего образования с целью формирования группы университетов – национальных лидеров для формирования научного, технологического и кадрового обеспечения экономики и социальной сферы, повышения глобальной конкурентоспособности системы высшего образования и содействия региональному развитию (программа «ПРИОРИТЕТ-2030») (план – 102 организации).

\* Синхротрон (от синхронизация + электрон) – один из типов резонансных циклических ускорителей

# Национальный проект «Малое и среднее предпринимательство и поддержка индивидуальной предпринимательской инициативы»

СРОКИ РЕАЛИЗАЦИИ: 15.10.2018 – 31.12.2024

Расходы федерального бюджета  
в 2021-2024 годах на реализацию  
национального проекта,  
млрд рублей

2021  
2022\*  
2023  
2024

Создание цифровой платформы с механизмом адресного подбора и возможностью дистанционного получения мер поддержки и специальных сервисов субъектами МСП и самозанятыми гражданами

0,6  
0,9  
1,0  
1,1

Создание благоприятных условий для осуществления деятельности самозанятыми гражданами

2,6  
3,1  
4,1  
4,3

Создание условий для легкого старта и комфортного ведения бизнеса

2021  
2022\*  
2023  
2024

Акселерация субъектов малого и среднего предпринимательства

2021  
2022\*  
2023  
2024

Всего

\* показатели сводной бюджетной росписи по состоянию на 1 декабря 2022 г.

Национальный проект направлен на увеличение численности занятых в сфере малого и среднего предпринимательства, включая индивидуальных предпринимателей, до 25 млн человек; поддержку бизнеса на всех этапах его развития (от стартовой идеи до расширения и выхода на экспорт); устранения административных барьеров и популяризации образа предпринимателя.

Для достижения целей национального проекта сформировано четыре федеральных проекта: «Создание благоприятных условий для осуществления деятельности самозанятыми гражданами», «Создание условий для легкого старта и комфортного ведения бизнеса», «Акселерация субъектов малого и среднего предпринимательства» и «Создание Цифровой платформы с механизмом адресного подбора и возможностью дистанционного получения мер поддержки и специальных сервисов субъектами МСП и самозанятыми гражданами».

Для достижения целей национального проекта выделены следующие общественно значимые результаты и показатели:

	Ед.	2021 план	2021 факт	2022 план	2022 факт*	2023	2024
<b>Созданы условия для легкого старта и комфортного ведения бизнеса (предакселерация)</b>							
Количество начинающих предпринимателей, получивших финансовую поддержку	Тыс. человек	7,0	35,5	7,8	13,7	8,6	9,4
Количество вновь созданных субъектов МСП	Тыс. ед.	861,3	1 024,8	961,7	863,1	1 062,1	1 067,5
<b>Созданы благоприятные условия для осуществления деятельности самозанятыми гражданами посредством применения нового режима налогообложения и предоставления мер поддержки</b>							
Количество самозанятых граждан, зафиксировавших свой статус и применяющих специальный налоговый режим «Налог на профессиональный доход» (НПД), накопленным итогом	Тыс. человек	1 600,0	3 862,0	1 800,0	6 045,2	2 000,0	2 100,0
Количество самозанятых граждан, зафиксировавших свой статус, применяющих специальный налоговый режим «Налог на профессиональный доход» (НПД) и получивших меры поддержки, накопленным итогом	Тыс. человек	70,0	70,6	119,0	141,2	189,0	240,0
<b>Создана комплексная система акселерации, включающая в себя финансовые и налоговые инструменты поддержки субъектов МСП, а также инфраструктуру для комфортной работы и развития субъектов МСП, доступ к закупкам крупнейших заказчиков</b>							
Численность работников в расчете на 1 субъекта МСП	Человек	3,09	3,3	3,1	3,2	3,1	3,2
Объем закупок крупнейших заказчиков, определяемых Правительством Российской Федерации, у субъектов МСП	Трлн руб.	3,8	4,2	4,2	3,3	4,6	5,0
Ежегодный рост выручки в расчете на 1 субъекта МСП-юридическое лицо	%	103,8	103,8	103,8	90,7	103,8	103,8
Объем консолидированной финансовой поддержки субъектов малого и среднего предпринимательства	Млрд руб.	881,9	1 582,6	687,2	957,7	712,8	720,9



	Ед.	2021 план	2021 факт	2022 план	2022 факт*	2023	2024
<b>Создание цифровой экосистемы, ориентированной на потребности пользователей – субъектов МСП, самозанятых граждан и физических лиц, желающих открыть собственное дело, включающей востребованные (приоритетные) сервисы, клиентоориентированный интерфейс, механизмы адресного подбора и проактивного одобрения инструментов поддержки, обеспечивающие получение необходимого результата с минимальным набором действий</b>							
Количество сервисов, реализованных в рамках Цифровой платформы, накопленным итогом	Ед.	5	5	11	20	18	22
Количество уникальных субъектов МСП, самозанятых граждан и физических лиц, воспользовавшихся услугами и сервисами Цифровой платформы	Тыс. ед.	30,0	30,0	100,0	70,4	300,0	500,0
Количество полученных в рамках Цифровой платформы услуг и сервисов	Тыс. ед.	50,0	50,0	200,0	141,0	400,0	600,0
Удовлетворенность пользователей, получивших услуги и сервисы на Цифровой платформе	%	30,0	32,0	60,0	82,9	70,0	80,0

\* по состоянию на 1 ноября 2022 г.

**В РАМКАХ НАЦИОНАЛЬНОГО ПРОЕКТА В 2021 ГОДУ ДОСТИГНУТЫ СЛЕДУЮЩИЕ РЕЗУЛЬТАТЫ:**

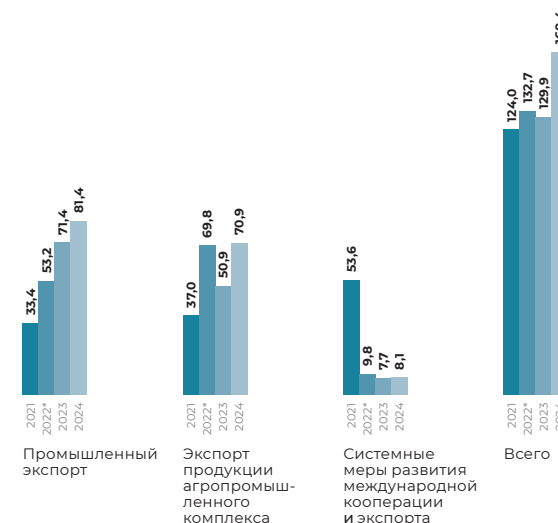
- 31,9 тыс. самозанятых граждан получили комплекс информационно-консультационных и образовательных услуг организациями инфраструктуры поддержки малого и среднего предпринимательства и федеральными институтами развития (центрами компетенций) в офлайн- и онлайн-форматах (план – 15,6 тыс. самозанятых граждан);
- 525,1 млн рублей микрозаймов по льготной ставке выдано самозанятым гражданам государственными микрофинансовыми организациями (план – 275,5 млн рублей);
- 1139 субъектам МСП предоставлены на правах аренды производственные и офисные площади в помещениях, оснащенных необходимым оборудованием и функционирующих при поддержке Минэкономразвития России (план – 930 помещений);
- 5 971 субъекту МСП, включенному в реестр социальных предпринимателей, оказан комплекс услуг и (или) предоставлена финансовая поддержка в виде грантов (план – 3 450 субъектов МСП);
- 211,1 млрд рублей финансовой поддержки субъекты МСП получили при гарантийной поддержке региональными гарантийными организациями (план – 104,7 млрд рублей);

- 637 субъектов МСП получили льготный доступ к производственным площадям и помещениям промышленных парков, технопарков в целях создания (развития) производственных и инновационных компаний (план – 445 субъектов МСП);
- 5,7 млрд рублей составил объем выделенных субсидий операторам краудинвестинговых платформ для обеспечения доступа к финансированию субъектов МСП (объем финансирования, привлеченного субъектами МСП с использованием инвестиционных платформ) (план – 0,4 млрд рублей);
- обеспечен доступ субъектам МСП, самозанятым гражданам и физическим лицам к следующим сервисам на цифровой платформе МСП:
  - кредиты: информация о кредитных программах на базе механизма адресного подбора;
  - кредиты: возможность подать заявку, отслеживание статуса;
  - к образовательным программам и программам переобучения: возможность онлайн тестирования навыков и умений;
  - к образовательным программам и программам переобучения: подбор и предложение в проактивном формате образовательных программ;
  - к образовательным программам и программам переобучения: подача заявки для участия офлайн либо доступ к обучению на выбранном ресурсе.

# Национальный проект «Международная кооперация и экспорт»

СРОКИ РЕАЛИЗАЦИИ: 01.10.2018 – 31.12.2024

**Расходы федерального бюджета в 2021-2024 годах на реализацию национального проекта, млрд рублей**



\* показатели сводной бюджетной росписи по состоянию на 1 декабря 2022 г.

Национальный проект «Международная кооперация и экспорт» направлен на расширение присутствия российских товаров и услуг на мировых рынках с помощью инструментов государственного регулирования, отраслевых и корпоративных программ, в том числе экспортного и акционерного финансирования, лизинга и долгосрочных мер поддержки. Обеспечение конкурентоспособности российских товаров за рубежом предполагается за счёт специальных инвестконтрактов и механизма поддержки «первой поставки». В сегменте экспорта услуг Россия будет конкурировать в IT, строительстве, финансах, туризме.

За счет реализации национального проекта отечественным производителям, в том числе и небольшим, выйти на международные рынки станет проще благодаря совершенствованию законодательства, а также консультационной и маркетинговой поддержке со стороны государства.

Для достижения целей национального проекта сформировано три федеральных проекта: «Промышленный экспорт», «Экспорт продукции агропромышленного комплекса» и «Системные меры развития международной кооперации и экспорт».

Ед.	2021 план	2021 факт	2022 план	2022 факт*	2023	2024	
<b>Создана сквозная система финансовой и нефинансовой поддержки на всех этапах жизненного цикла проекта по экспорту промышленной продукции</b>							
Объем экспорта товаров отраслей промышленности (в сопоставимых ценах)	Млрд долл.	114,2	117,7	-	76,2	90,0	94,0
<b>Создана сквозная система финансовой и нефинансовой поддержки на всех этапах жизненного цикла проекта по экспорту продукции АПК</b>							
Объем экспорта продукции агропромышленного комплекса (в сопоставимых ценах)	Млрд долл.	28,0	29,1	-	21,9	28,0	29,0
<b>Создана экосистема («Одно окно») предоставления услуг экспортерам на базе цифровой платформы АО «Российский экспортный центр»</b>							
Количество экспортеров, которые осуществляют внешнеэкономическую деятельность с использованием экосистемы поддержки экспорта на базе цифровой платформы АО «Российский экспортный центр» («Одно окно»), нарастающим итогом	Ед.	3 000	3 164	4 300	4 407	6 000	8 500
Количество сервисов информационной системы «Одно окно», доступных пользователям, нарастающим итогом	Ед.	17	25	32	34	36	38
Удовлетворенность качеством оказания услуг, в том числе государственных, предоставляемых с использованием информационной системы «Одно окно», по итогу года	У.е.	4,0	8,6	6,0	8,0	7,0	7,0

\* по состоянию на 1 ноября 2022 г.

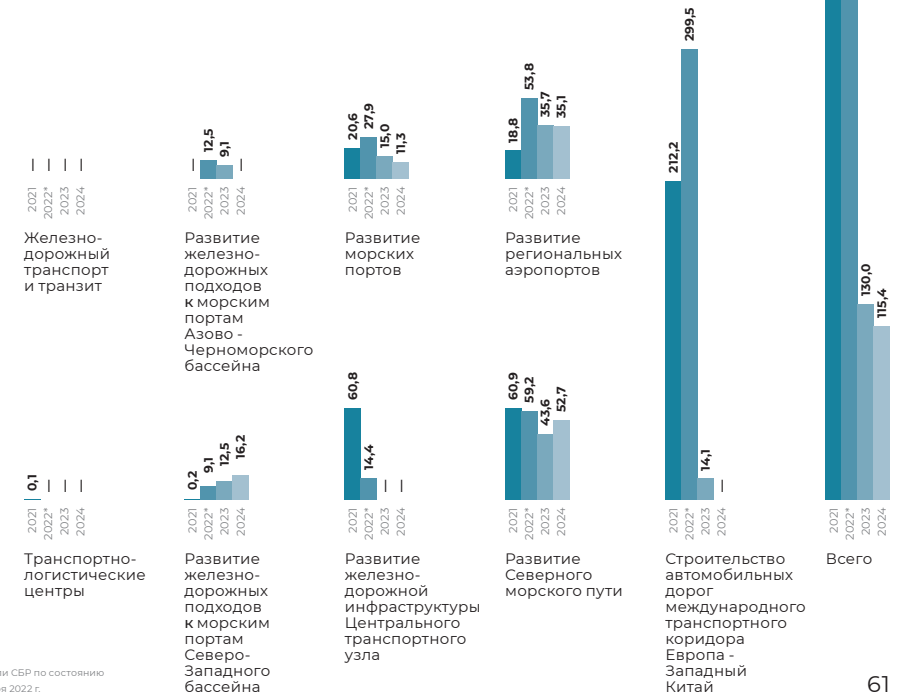
**В РАМКАХ НАЦИОНАЛЬНОГО ПРОЕКТА  
В 2021 ГОДУ ДОСТИГНУТЫ СЛЕДУЮЩИЕ РЕЗУЛЬТАТЫ:**

- заключено 195 соглашений о предоставлении финансирования в рамках реализации корпоративных программ повышения конкурентоспособности (план – 150 соглашений);
- количество поддерживаемых проектными группами по поддержке экспорта, функционирующими на базе торговых представительств Российской Федерации внешнеторговых (экспортных) проектов составило 1882 единицы (суммарно за период 2020-2021 гг. – 4195 единиц) (план – 3750 единиц);
- объем экспорта товаров отраслей промышленности составил 116,8 млрд долл. США (план – 114,2 млрд долл. США);
- 506,1 тыс. сертификатов на экспортируемую продукцию агропромышленного комплекса (далее – АПК) оформлены в рамках деятельности Россельхознадзора для обеспечения ее доступа на зарубежные рынки (план – 308 тыс. сертификатов);
- возмещены транспортные затраты 362 российским организациям при транспортировке сельскохозяйственной и продовольственной продукции объемом 4,97 млн тонн (план – 2,9 млн тонн);
- введено в эксплуатацию 74,1 тыс. га мелиорируемых земель для выращивания экспортно-ориентированной сельскохозяйственной продукции (план – 84,9 тыс. га);
- выдано 320 сертификатов соответствия при поставке продукции АПК на внешние рынки за счет субсидий (план – 32 сертификата);
- количество экспортеров, которые осуществляют внешнеэкономическую деятельность с использованием экосистемы поддержки экспорта на базе цифровой платформы АО «Российский экспортный центр» («Одно окно»), составило 3164 экспортеров (план – 3000 экспортеров);
- в 40 субъектах Российской Федерации внедрен Региональный экспортный стандарт 2.0 (план – 40 субъектов);
- 85 субъектов Российской Федерации обеспечены инфраструктурой единой системы продвижения экспорта (план – 85 субъектов);
- объем поддержанного экспорта за счет инструментов поддержки АО «Российский экспортный центр» составил 19,5 млрд долл. США (план – 18,0 млрд долл. США);
- 15 243 компании-экспортера охвачены мерами поддержки экспорта АО «Российский экспортный центр» (план – 9 800 компаний-экспортеров).

# Комплексный план модернизации и расширения магистральной инфраструктуры на период до 2024 года

СРОКИ РЕАЛИЗАЦИИ: 30.07.2018 – 31.12.2024

**Расходы федерального бюджета в 2021-2024 годах на реализацию национального проекта, млрд рублей**



\* показатели СБР по состоянию на 1 декабря 2022 г.



Россия – самая большая страна в мире. Протяженность государства с запада на восток составляет почти 10 тыс. км. Выполнение Комплексного плана позволит обеспечить гражданам безопасное и быстрое перемещение по стране.

Комплексный план модернизации и расширения магистральной инфраструктуры направлен на развитие транспортных коридоров «Запад - Восток» и «Север - Юг» для перевозки грузов, повышение уровня экономической связанности территории Российской Федерации посредством расширения и модернизации железнодорожной, авиационной, автодорожной, морской и речной инфраструктуры, а также гарантированного обеспечения доступной электроэнергией.

Для достижения целей национального проекта сформировано девять федеральных проектов: «Строительство автомобильных дорог международного транспортного коридора Европа - Западный Китай», «Развитие морских портов», «Развитие Северного морского пути», «Железнодорожный транспорт и транзит», «Транспортно-логистические центры», «Развитие региональных аэропортов», «Развитие железнодорожных подходов к морским портам Азово - Черноморского бассейна», «Развитие железнодорожных подходов к морским портам Северо-Западного бассейна» и «Развитие железнодорожной инфраструктуры Центрального транспортного узла».

## Для достижения целей национального проекта выделены следующие общественно значимые результаты и показатели:

	Ед.	2021 план	2021 факт	2022 план	2022 факт*	2023	2024
<b>Строительство и модернизация российских участков автомобильных дорог, относящихся к международному транспортному маршруту «Европа – Западный Китай»</b>							
Сокращение времени в пути на маршруте от Москвы до Казани	Часы	12	12	12	12	12	5,5
Доля отечественного оборудования (товаров, работ, услуг) в общем объеме закупок	%	-	-	64,0	99,1	66,0	70,0
<b>Увеличение мощностей морских портов Российской Федерации, включая порты Дальневосточного, Арктического, Северо-Западного (Балтийского), Волго-Каспийского и Азово-Черноморского бассейнов к 2030 году.</b>							
Прирост производственной мощности морских портов	Млн тонн	40,3	19,1	116,9	83,0	180,1	243,9
<b>Развитие Северного морского пути</b>							
Объем перевозок грузов в акватории Северного морского пути	Млн тонн	31,0	34,9	32,0	31,2	36,0	80,0
<b>Развитие железнодорожной инфраструктуры Восточного полигона железных дорог</b>							
Сроки доставки транзитных контейнерных перевозок на направлении «Европа - Западный Китай» (Красное - Илецк, Озинки, Карталы, Петропавловск)	Сутки	2,2	2,1	2,2	2,1	2,2	1,6
Сроки доставки транзитных контейнерных перевозок на направлении «Запад - Восток» (Красное, порты и погранпереходы Северо-Запада - Наушки, Забайкальск, порты и погранпереходы Дальнего Востока)	Сутки	8,0	7,1	8,0	7,1	8,0	7,0

	Ед.	2021 план	2021 факт	2022 план	2022 факт*	2023	2024
<b>Увеличение провозной способности железнодорожной инфраструктуры Азово-Черноморского полигона до 152,0 млн. тонн по итогам 2030 года</b>							
Суммарная провозная способность участков на подходах к Саратовскому узлу Приволжской железной дороги	Млн тонн	75,6	75,6	75,6	75,6	75,6	75,6
<b>Увеличение грузопотока по Северному морскому пути</b>							
Суммарная мощность морских портов в акватории Северного морского пути	Млн тонн	32,0	32,0	32,0	32,3	36,0	83,0

\* по состоянию на 1 ноября 2022 г.

## В РАМКАХ НАЦИОНАЛЬНОГО ПРОЕКТА В 2021 ГОДУ ДОСТИГНУТЫ СЛЕДУЮЩИЕ РЕЗУЛЬТАТЫ:

- обеспечена техническая готовность обхода г. Тольятти с мостовым переходом через р. Волгу – 40,6%;
- обеспечена техническая готовность автомобильной дороги М-12 Москва – Нижний Новгород – Казань – 30,1%.
- введены производственные мощности морских портов в объеме 19,1 млн тонн, включая:
  - объекты портовой инфраструктуры в морском порту Усть-Луга мощностью 12 млн тонн;
  - зерновой терминал АО «КСК» в морском порту Новороссийск мощностью 3,7 млн тонн (1-й этап);
  - объекты портовой инфраструктуры морского порта Темрюк мощностью 2,1 млн тонн (1-й этап);
  - объекты федеральной собственности в морском порту Певек мощностью 0,8 млн тонн;
  - гидротехнические сооружения в морском порту Восточный мощностью 0,5 млн тонн.
- введен в эксплуатацию первый серийный универсальный атомный ледокол проекта 22220 «Сибирь»;
- осуществлено продление назначенного ресурса реакторных установок атомных ледоколов «Ямал», «Таймыр» и «Вайгач»;

- за счет опережающего хода выполнения строительно-монтажных работ досрочно завершена реконструкция аэропорта Жиганск (в том числе реконструирована взлетно-посадочная полоса) в аэропортах Олекминск и Нерюнгри;
- выполнены мероприятия по удлинению магистральной рулежной дорожки в аэропорту Красноярск (Емельяново);
- открыто грузовое и пассажирское движение поездов по мосту через реку Ахтуба на 1 485 км участка Аксарайская – Трусово Приволжской железной дороги;
- открыто грузовое и пассажирское движение поездов по вновь построенному второму пути на участке Горнополянский – Канальная Приволжской железной дороги;
- завершено строительство железнодорожных путей на участке Лужская-Сортировочная – Лужская-Восточная – Лужская-Генеральная;
- введены в эксплуатацию развязки 50 км и Турышкино на участке Посадниково – Мга;
- завершено строительство остановочного пункта Шукинская;
- завершено строительство II главного пути Реутово – Балашиха;
- завершено строительство терминала «Черкизово» Восточного вокзального комплекса;
- завершена реконструкция остановочных пунктов Баковка, Внуково, Кокошкино, Матвеевское;
- завершена реконструкция пассажирской инфраструктуры на станции Апрелевка.

**Бюджет для граждан**  
к федеральному закону  
о федеральном бюджете на 2023 год  
и на плановый период 2024 и 2025 годов

Подготовлено Департаментом бюджетной методологии  
и финансовой отчетности в государственном секторе.

Отзывы о документе просьба направлять  
на e-mail: o0208@minfin.ru

Составители:  
**Романов С.В., Багдасарян Т.А.,  
Степанов Д.А., Деревеженко В.С.**